



**2009
FAALİYET RAPORU
41. Faaliyet Dönemi**

GÖLTAŞ GÖLLER BÖLGESİ ÇİMENTO SANAYİ VE TİCARET A.Ş.

Yönetim Kurulu'nun 09.04.2010 tarihinde yapılan 73 numaralı toplantısında kabul edilerek Genel Kurul'a sunulmuştur.



GÖLTAŞ Göller Bölgesi Çimento Sanayi ve Ticaret A.Ş.

Kayıtlı Sermaye	: 20.000.000.-TL
Ödenmiş Sermaye	: 7.200.000.-TL
Ortak Adedi	: 2.000 (Tahmini)
Kuruluş Tarihi	: 09 Şubat 1969
İşletmeye Açılış Tarihi	: 12 Nisan 1973
Merkez Adres	: Vişnezade Mah.Prof.Dr.Alaeddin Yavaşca Sok. No:4 D:2 Beşiktaş/İSTANBUL
Merkez Telefon	: +90 212 327 00 80
Merkez Faks	: +90 212 327 13 10
Fabrika (Şube) Adres	: Isparta-Afyon Karayolu Üzeri 15.Km. ISPARTA
Fabrika (Şube) Telefon	: +90 246 237 14 51 (Pbx)
Fabrika (Şube) Faks	: +90 246 237 14 79-80
web	: www.goltas.com.tr
e-mail	: goltas@goltas.com.tr

HAZIR BETON TESİSLERİMİZ

Isparta Hazır Beton Tesisi	: Isparta-Afyon Karayolu Üzeri 15.Km. ISPARTA
Telefon	: +90 246 237 14 51 (Pbx)
Fax	: +90 246 237 14 79-80
E-mail	: isparta@goltasbeton.com.tr

Antalya Hazır Beton Tesisi	: Sinan Mah. Şen Sokak No:207 Kepez ANTALYA
Telefon	: +90 242 340 27 55
Fax	: +90 242 340 12 57
E-mail	: antalya@goltasbeton.com.tr

Alanya Hazır Beton Tesisi	: Güzelbağ Yolu Üzeri Payallar KONAKLI-ALANYA
Telefon	: +90 242 545 30 97
Fax	: +90 242 545 33 16
E-mail	: alanya@goltasbeton.com.tr

Manavgat Haz.Beton Tesisi	: Alanya Karayolu 10.Km. MANAVGAT
Telefon	: +90 242 755 14 82
Fax	: +90 242 755 12 58
E-mail	: manavgat@goltasbeton.com.tr

Yeniköy Haz.Beton Tesisi	: Çubukbeli Girişi Ortaova Mevkii DÖŞEMEALTI-ANTALYA
Telefon	: +90 242 412 33 65
Fax	: +90 242 340 12 57
E-mail	: antalya@goltasbeton.com.tr

Burdur Haz.Beton Tesisi	: Fethiye Yolu Üzeri 10.km BURDUR
Telefon	: +90 248 263 45 45
Fax	: +90 248 263 45 96
E-mail	: isparta@goltasbeton.com.tr

İRTİBAT BÜROLARIMIZ

ANKARA	: Dr.Mediha Eldem Sok.No:79 / 6-7 KOCATEPE
Telefon	: +90 312 417 42 83-431 29 23
Fax	: +90 312 417 48 60

ANTALYA	: Tevfik Işık Cad. Kurt Apt. Kat:2 No:23
Telefon	: +90 242 312 18 69-312 18 70
Fax	: +90 242 312 18 68

İÇİNDEKİLER

YÖNETİM KURULU BAŞKANLIĞININ GENEL KURUL ÇAĞRISI	5
GENEL KURUL GÜNDEMİ	6
VEKALETNAME	7
YÖNETİM KURULU, DENETİM KURULU VE ÜST YÖNETİM KADROSU	8
GÖLTAŞ A.Ş.'NİN İLK TEŞEBBÜSÜNE ŞEVKET DEMİREL'İN DAVET KONUŞMASI	9
GÖLTAŞ SEYİR DEFTERİ	10
TÜRK ÇİMENTO SEKTÖRÜ	11
GÖLTAŞ A.Ş.'NİN 2009 YILINA GENEL BAKIŞ	12
ÜRETİM ÜNİTELERİMİZ	15
ÜRETİM FAALİYETLERİMİZ	16
ARAŞTIRMA GELİŞTİRME, KALİTE KONTROL, KALİTE GÜVENCE FAALİYETLERİMİZ	17
İŞ SAĞLIĞI VE İŞ GÜVENLİĞİ, ÇEVRE YÖNETİM SİSTEMİ FAALİYETLERİMİZ	18
İNSAN KAYNAKLARI, BİLGİ SİSTEMLERİ VE YATIRIM FAALİYETLERİMİZ	19
YATIRIM TABLOSU	20
KONSOLİDE MALİ TABLOLAR	21
MALİ ORANLAR	81
KAR DAĞITIM ÖNERİSİ TABLOSU	82
2009 YILI DENETÇİ RAPORU	83
BAĞIMSIZ DENETİM RAPORU	84
DENETİMDEN SORUMLU KOMİTE ÜYELERİNİN GÖRÜŞ VE SORUMLULUK BEYANI	85
KURUMSAL YÖNETİM İLKELERİ UYUM RAPORU	86
TARİHÇE	93
GÖLTAŞ DESTANI	97

GÖLTAŞ GÖLLER BÖLGESİ ÇİMENTO SANAYİ VE TİCARET .A.Ş. YÖNETİM KURULU BAŞKANLIĞI'NDAN

Şirketimizin 2009 yılı Olağan Genel Kurul Toplantısı 20 Mayıs 2010 Perşembe günü saat 15.00' de 2009 yılı İmtiyazlı Pay Sahipleri Olağan Genel Kurul Toplantısı 20 Mayıs 2010 Perşembe günü saat 17.00'de Bayıldım Caddesi No: 2 (34357) Swissotel The Bosphorus, İstanbul adresinde yapılacak ve aşağıdaki gündem maddeleri görüşülecektir.

30.01.2008 tarihli Sermaye Piyasası Kanunu'nun Geçici 6'ncı maddesi uygulama esasları konulu MKK 294 nolu Genel Mektubun 4. maddesinde "Hak sahibi yatırımcıların hisse senetlerini kaydileştirmedikleri sürece genel kurullara katılımı mümkün olmayıp, uygulamaya ilişkin sorumluluk ihraççı şirketlere aittir. Genel kurula katılım başvurusu, hisse senetlerinin kaydileştirilmesini takiben Merkezi Kaydi Sistem (MKS) Genel Kurul uygulamaları kullanılarak yapılabilecektir" denilmektedir. Hisse senetleri Merkezi Kayıt Kuruluşu (MKK) düzenlemeleri çerçevesinde kaydileştirilmiş olan ortaklarımız, kendilerini MKK düzenlemelerine göre Genel Kurul Blokaj Listesine kayıt ettirerek alacakları giriş kartları ile Genel Kurul Toplantısına katılabileceklerdir. MKK nezdinde kendilerini Blokaj listesine kaydettirmeyen hissedarlarımızın toplantıya katılmalarına kanunen imkan bulunmamaktadır.

MKK'nun 294 nolu Genel Mektubunda belirtildiği üzere; hisse senetlerini henüz kaydileştirmeyen ortaklarımız ise Sermaye Piyasası Kanunu'nun Geçici 6.maddesi uyarınca hisse senetlerini kaydileştirmedikleri sürece Genel Kurullara katılamayacaklarından, ortaklık haklarını da kullanamayacaklardır. Hisse senetlerini henüz kaydileştirmeyen ortaklarımızın Genel Kurul'a katılım başvuruları, hisse senetlerinin kaydileştirilmesini takiben dikkate alınabilecektir. Hisse senetlerini halen fiziki olarak ellerinde bulunduran ortaklarımızın hisse senetleriyle birlikte (hisse senetlerinin Merkezi Kayıt Kuruluşu tarafından kaydileştirilmesi için) Şirketimiz adına kaydileştirme işlemlerini yürüten T.Garanti Yatırım Menkul Değerler A.Ş. ve Akbank Yatırım Menkul değerler A.Ş.ne müracaat etmeleri gerekmektedir.

Toplantıya bizzat iştirak edemeyecek ortaklarımızın; vekaletlerini ilişikteki örneğe uygun olarak düzenlemeleri veya vekalet formu örneğini Şirket Merkezimiz ile www.goltas.com.tr adresindeki Şirket internet sitesinden temin etmeleri ve 09.03.1994 tarih ve 21872 sayılı Resmi Gazete' de yayımlanan Sermaye Piyasası Kurulu'nun Seri:4, No:8 tebliğinde öngörülen hususları yerine getirerek, imzası noterce onaylanmış vekaletnamelerini Şirket Merkezine ibraz etmeleri gerekmektedir.

Şirketimiz'in 2009 yılına ait Yönetim ve Denetim Kurulu Raporları, Bağımsız Dış Denetleme Kuruluşu Raporları ile Bilanço ve Gelir Tablosu, Kar Dağıtım Önerisi, toplantı tarihinden 15 gün evvel Şirketimiz Merkezinde ve www.goltas.com.tr adresindeki Şirket internet sitesinde ortaklarımızın incelemesine hazır bulundurulacaktır.

Sermaye Piyasası Kanunu'nun 11. Maddesi uyarınca nama yazılı olup borsalarda veya teşkilatlanmış diğer piyasalarda devamlı işlem gören hisse senetleri pay sahiplerine ayrıca taahhütlü mektupla bildirim yapılmayacaktır.

Sayın ortaklarımızın bilgilerine arz ederiz.

Saygılarımızla,

YÖNETİM KURULU BAŞKANLIĞI

2009 YILI OLAĞAN GENEL KURUL GÜNDEMİ

1. Açılış ve divan teşekkülü,saygı duruşu,
2. Genel Kurul Toplantı tutanağının imzalanması hususunda Divan'a yetki verilmesi,
3. 2009 yılı hesap dönemine ilişkin Yönetim Kurulu Faaliyet Raporu ile Denetçi Raporunun okunması ve müzakeresi,
4. 2009 yılı hesap dönemine ilişkin Bağımsız Dış Denetim özet raporunun okunması,
5. 2009 yılı hesap dönemine ilişkin Finansal Tabloların okunması, müzakeresi ve tasdiki,
6. 01.01.2009 tarihinden 31.12.2009 tarihine kadar olan dönemde görev yapan yönetim kurulu üyelerinin ibra edilmesi,
7. 01.01.2009 tarihinden 31.12.2009 tarihine kadar olan dönemde görev yapan denetçilerin ibra edilmesi,
8. Yönetim Kurulu üyeleri ile denetçilerin ücret ve huzur haklarının tespiti,
9. Yönetim Kurulu Üyeleri'ne Türk Ticaret Kanunu'nun 334 ve 335. maddeleri uyarınca Şirket ile Yönetim Kurulu Üyelerinin gerek kendi ve gerekse başka şahıslar nam ve hesabına iş yapabilmelerine ve Şirketimizin iştiğal mevzuuna giren nev'inden muameleleri başka şirketleri temsilen ifa edebilmelerine izin verilmesine dair karar alınması,
10. Şirketin 2010 yılına ait mali tablolarının Bağımsız Dış Denetimi için Yönetim Kurulu'nun 24.03.2010 tarih ve 71 nolu kararıyla seçilen şirket ile 24.03.2010 tarihinde yapılmış olan sözleşmenin onaylanması.
11. Yönetim Kurulu'nun kar dağıtımına ilişkin teklifinin görüşülerek karara bağlanması,
12. 2009 Yılında yapılan bağış ve yardımların onaylanması,
13. Ana sözleşmenin 3'üncü, ve 18.maddelerinin değiştirilmesi hususunun görüşülerek karara bağlanması,
14. Sermaye Piyasası Kurulu'nun 09/09/2009 tarih ve 28/780 sayılı kararı gereği,Şirketin 3.kişiler lehine vermiş oldukları teminat,rehin ve ipotekler ve elde etmiş oldukları gelir ve menfaat hususunda ortaklara bilgi verilmesi,
15. Dilek, temenniler ve kapanış.

VEKÂLETNAME

GÖLTAŞ GÖLLER BÖLGESİ ÇİMENTO SANAYİ VE TİCARET A.Ş. YÖNETİM KURULU BAŞKANLIĞI'NA

GÖLTAŞ GÖLLER BÖLGESİ ÇİMENTO SANAYİ VE TİCARET A.Ş.'nin 2009 yılı Olağan Genel Kurul Toplantısı 20 Mayıs 2010 Perşembe günü saat 15.00' de 2009 yılı İmtiyazlı Pay Sahipleri Olağan Genel Kurul Toplantısı 20 Mayıs 2010 Perşembe günü saat 17.00'de Bayıldım Caddesi No: 2 (34357) Swisotel The Bosphorus, İstanbul adresinde yapılacaktır. Yapılacak Olağan Genel Kurul Toplantılarında, aşağıda belirtilen görüşler doğrultusunda beni temsile, oy vermeye, teklifte bulunmaya ve gerekli belgeleri imzalamaya yetkili olmak üzere vekil tayin ediyorum.

A) TEMSİL YETKİSİNİN KAPSAMI

a) Vekil tüm gündem maddeleri için kendi görüşü doğrultusunda oy kullanmaya yetkilidir.

b) Vekil aşağıdaki talimatlar doğrultusunda gündem maddeleri için oy kullanmaya yetkilidir.
Talimatlar : (Özel talimatlar yazılır.)

c) Vekil Şirket yönetiminin önerileri doğrultusunda oy kullanmaya yetkilidir.

d) Toplantıda ortaya çıkabilecek diğer konularda vekil aşağıdaki talimatlar doğrultusunda oy kullanmaya yetkilidir.
(Talimat yoksa vekil oyunu serbestçe kullanır.)
Talimatlar : (Özel talimatlar yazılır.)

B) ORTAĞIN SAHİP OLDUĞU HİSSE SENEDİNİN

a) Tertip ve serisi (Grubu) :

b) Numarası :

c) Adet-Nominal değeri :

d) Oyda imtiyazı olup olmadığı :

e) Hamiline-Nama yazılı olduğu :

ORTAĞIN ADI SOYADI VEYA ÜNVANI

İMZASI

ADRESİ :

NOT 1: (A) bölümünde, (a), (b) veya (c) olarak belirtilen şıklardan birisi seçilir. (b) ve (d) şıkkı için açıklama yapılır.

NOT 2: Vekâletname vermek isteyen oy hakkı sahibi, vekâletname formunu doldurarak imzasını notere onaylatır veya noterce onaylı imza sirkülerini kendi imzasını taşıyan vekâletname formuna ekler. (Sermaye Piyasası Kurulu Seri IV. No:8 Tebliği uyarınca)

YÖNETİM KURULU ÜYELERİ

Yönetim Kurulu Üyeleri 15.05.2009 tarihinde Olağan Genel Kurul' da üç yıl için seçilmiş olup şirket ortağıdır.



Başkan
Şevket DEMİREL



Yön.Kur.BaşkanYrd.
Ş.Nihan ATASAGUN



Üye
Muzaffer ÇAYLAK



Üye
Neslihan DEMİREL



Üye
Ertekin DURUTÜRK



Üye
Teyfik S.ÖZMEN



Üye
T.Suat ERİŞBAL

DENETİM KURULU

Denetim Kurulu Üyeleri 15.05.2009 tarihinde Olağan Genel Kurul' da üç yıl için seçilmiş olup şirket ortağıdır.

Üye
Ömer ÇİVRİL

Üye
Emin Kaya DİLMEN

ÜST YÖNETİM KADROSU

Şevket DEMİREL
Murahas Aza

Neslihan DEMİREL
Murahas Aza

Sertaç ÖZYURT
Finansman Müdürü

Cengiz AYKUT
İşletme Müdürü

ŞEFLİKLER

M.Orhan TUYGUN
Bilgi Sistemleri Şefi

Nuri AKPINAR
Satış Şefi

Bolat TÜREDİ
İnşaat Bakım Şefi

Günay ARI
Ham. Ocak ve Kırıcı Şefi

Eşref SİLLELİ
Makina Bakım Şefi

Yıldırım ÇELİKÖRS
Oto Bakım Şefi

Uğur BALCI
Atölye Şefi

Adem ÇOBANOĞLU
Maliyet Muhasebe Şefi

Fatih AĞICI
Elektrik Bakım Şefi

Yüksel AYHAN
Mamul Şefi

Nafiz SÖNMEZ
Yarı Mamul Şefi

Sait İNCE
Kalite Kontrol Şefi

M.Zafer ÖZTÜRK
Elektrik Bakım Şefi

Rıfat KARAASLAN
Ambar Şefi

İsmail ÖZDERELİ
Satınalma Şefi

Muammer KOÇ
Muhasebe Şefi

Mustan KORUK
Dış Ticaret Şefi

Oya SEVİM
Hissedarlar Şefi

Musa ERYILMAZ
İnsan Kaynakları Şefi

İzzet AKBULUT
Pazarlama Şefi

Göлтаş Göller Bölgesi Çimento San.ve Tic. A.Ş.'nin İlk Teşebbüsüne, Şevket DEMİREL'in Davet Konuşması 30 Kasım 1968

Türkiye'nin imar ve kalkınmasında en çok kullanılan sanayi mamullerinden birinin de çimento olduğu malumdur. Bu bakımdan bölgemizde uzun süredir etüdleri yapılan çimento sanayi için en uygun ve zengin hammaddeler Isparta'da bulunmuştur.

Karayolu, demiryolu ve Kovada H.E.S. enerjisi gibi önemli yardımcı unsurları da bir arada toplayan fabrika yeri, benzerlerine göre ucuz çimento elde etmeye ve dağıtma imkanlarına sahiptir. Bu fabrikaların kurulması ile bölgemiz ekonomik ve sosyal bir güç kazanacaktır.

Ayrıca, şirkete 5.000 TL ve yukarısı ile hissedar olacak vatandaşlarımız da, tasarruflarını karlı ve sağlam bir yere yatırdığı gibi, hali hazır iştegal sahalarına istikrarlı bir kazanç manzumesi kurmaya adım atmış olacaktır.

Bu vesile ile Isparta'da "GÖLLER BÖLGESİ Çimento Sanayi ve Ticaret Anonim Şirketi – Isparta Çimento Fabrikası GÖLTAŞ" ünvanı ile bir şirketin kurulması derpiş edilmiş ve bu şirketin müteşebbis heyeti olarak aşağıdaki hususların bilginize sunulması öngörülmüştür.



İnş.Yük.Müh.Şevket DEMİREL

1. Fabrika, 600.000 ton kapasiteli olacaktır.
2. Sermayesi 50.000.000 TL olup, yatırım yükünü ve işletme sermayesi 90.000.000 TL'sini bulacaktır.
3. Şirket hisse senetleri, 5.000 TL kıymetinde olmak üzere 10.000 adettir. Bu suretle şirket memur, tüccar, sanayici, esnaf, sanatkar, çiftçi, müstahsil vs. gibi bütün halka açıktır.
4. Firmaya özel sektör yanında devlet de (arzu edilirse) ortak olabilir.
5. Özel ve Milli Bankalar, diğer Mahalli İdare ve Belediyelerle, Ticaret Sanayi, Ziraat Oda-ları ve Birlikler de ortak olabileceklerdir.

6. Kurulacak çimento fabrikasının 70.000.000 TL' sına kadar da mal olabileceği ve iki yıl içinde faaliyete geçeceği hesaplanmıştır.
7. Mamul maddenin pazarları Isparta, Burdur, Antalya ve Denizli olmak üzere çok geniştir. Hatta, Antalya limanına yakınlığı dolayısıyla ileride ihraç imkanı vardır.
8. Bu yatırım sahası Türkiye'de değer ve yatırımların en karlısı olacaktır.
9. Hissedarlara vereceği kar, asgari %25 olarak hesap edilmiştir.
10. Şirketin kuruluş ve ortak kayıt işlemleri, şirketin muvakkat bürosu olan Isparta Ticaret ve Sanayi Odası tarafından yürütülmektedir.
11. Hisse kayıtlarına ve iştirakçi taahhütnamelerinin alınmasına 15 Eylül 1968

tarihinden itibaren başlanacaktır. İsteklilerin Ticaret Odasındaki şirket muvakkat bürosu temsilcisine müracaat edip, alacağı hisse miktarını kaydettirmesi veya ekli taahhüt talep formunu doldurması lazımdır.

12. Şirketin kuruluşu ani olacağından, ortağın taahhüt edeceği hisse miktarının %25'i talep edilmesi, peşin olarak tediyesi icap etmektedir. Bakiyesini iki sene içerisinde taksitler

halinde ödeyecektir.

13. Bu talep 30 Kasım 1968 tarihinden sonra olacaktır. Bu güzel teşebbüsün tahakkuku için köylü ve kasabalı bütün vatandaşlarımızın bu şirkete ortak olmasını tavsiye ve rica ederiz.

Şevket DEMİREL
Şirket Müteşebbis Heyeti Adına

GÖLTAŞ A.Ş. SEYİR DEFTERİ

YILLAR	CİRO YTL	CİRO KÂRLILIĞI	SERMAYE (Milyon TL)	DAĞITILAN TEMETTÜ (%)	BANKA FAİZİ
1973	13	% 58	80	% 6	% 7
1974	136	% 6	80	% 7	% 9
1975	223	% 4	80	% 6	% 9
1976	261	% 8	80	% 10	% 9
1977	315	% 15	80	% 17	% 9
1978	457	% 15	120	% 21	% 12
1979	564	% 4	120	% 9	% 20
1980	2023	% 16	120	% 50	% 26
1981	2618	% 6	120	% 35	% 40
1982	4391	% 7	120	% 84	% 40
1983	3698	% 2	120	% 34	% 36
1984	6337	% 9	600	% 100	% 41
1985	10809	% 28	600	% 100	% 42
1986	17007	% 31	600	% 200	% 43
1987	26978	% 28	600	% 200	% 42
1988	48474	% 22	600	% 519	% 59
1989	68.032	% 18	4.200	% 60	% 53
1990	127.917	% 21	4.200	% 150	% 54
1991	170.585	% 16	4.200	% 200	% 66
1992	372.947	% 23	16.800	% 102	% 67
1993	687.507	% 46	16.800	% 500	% 68
1994	1.196.836	% 25	176.400	% 70	% 113
1995	2.370.422	% 29	254.100	% 100	% 100
1996	4.630.957	% 31	254.100	% 200	% 80
1997	9.377.521	% 38	600.000	% 200	% 82
1998	15.033.653	% 29	3.600.000	% 41	% 90
1999	17.714.755	% 26	3.600.000	% 56	% 90
2000	25.827.624	% 20	3.600.000	% 46	% 75
2001	45.155.970	% 9	3.600.000	% 35	% 75
2002	70.588.174	% 30	7.200.000	% 80	% 45
2003	73.125.670	% 27	7.200.000	% 83	% 35
2004 *	126.970.244	% 24	7.200.000	% 100	% 20
2005 *	151.715.820	% 27	7.200.000	% 200	% 14
2006 *	162.061.763	% 26	7.200.000	% 220	% 18
2007 *	192.825.833	% -2	7.200.000	% 100	% 18
2008 *	170.154.426	% 7	7.200.000	% 100	% 18
2009 *	187.488.405	% 4	7.200.000	% 50	% 12

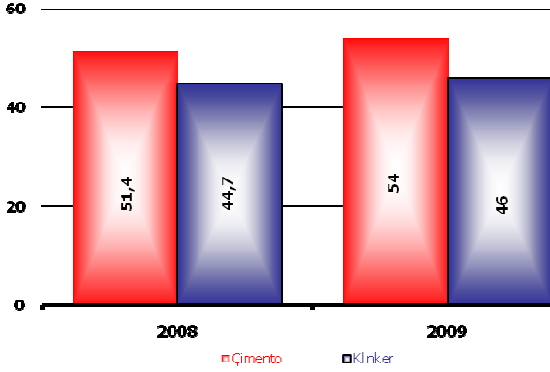
* Konsolide mali tablo verilerine göre hazırlanmıştır.

TÜRK ÇİMENTO SEKTÖRÜ

Çimento sektörü için 2010 toparlanma, 2011 yeniden büyüme yılı olacak

Çimento ihracatı 14.027.538 ton, klinker ihracatı ise 3.594.517 ton olmuştur. Bu rakamlar 2008 yılı ile karşılaştırıldığında şöyle bir tablo ortaya çıkmaktadır: Bir önceki yıla göre çimento iç satışları % 1 azalmış, çimento üretimi % 5 artmıştır, klinker üretimi % 3 artmıştır. Klinker stoku % 27 azalmıştır. Çimento ihracatı % 33 artmış, klinker ihracatı % 85 artmıştır. Üye olmayan fabrikaların rakamları dikkate alınmamıştır.

TÜRKİYE
2008 - 2009 ÇİMENTO ve KLİNKER ÜRETİMİ
(Milyon Ton)



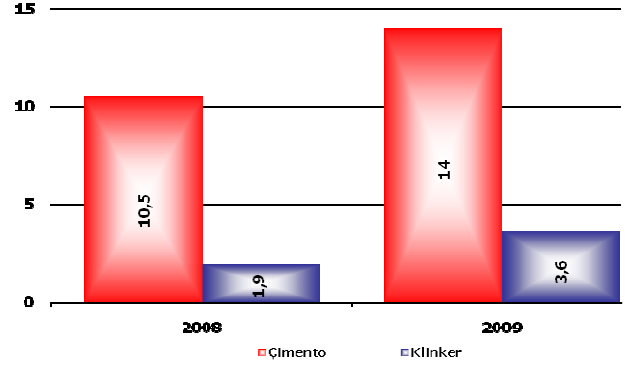
2009 yılı ihracatı 14,02 milyon tonla rekor seviyede gerçekleşmiştir.

2009 yılında çimento ihracatında sağlanan başarı neticesinde sektörün ülke genelinde üretim kaybına uğranılmamıştır. Özellikle Afrika pazarındaki ihracatın artması ve geleneksel pazarlar olan Irak ve Suriye'deki talebin büyümesi, çimento ihracat rakamını rekor seviyede artırarak 14,02 milyon ton seviyesine çıkmıştır. Türk inşaat sektöründe 2004 yılından itibaren yaşanan yüksek büyüme ortamının 2007 yılı itibariyle hız kestiğini; 2008 ve 2009 yıllarında ise başta çimento olmak üzere birçok inşaat malzemesine olan talebin giderek küçülme olmuştur. 2009 yılında büyüme hızında gerileme görülen sektörlerin başında %19,5 ile inşaat sektörü gelmektedir. Yılın ilk çeyreğinde yaklaşık %2 oranında büyüyen çimento sektörü, global krizin etkilerinin yoğun olarak hissedildiği ikinci çeyrekte itibaren gerileme dönemine girmiştir. Yılsonu itibariyle çimento iç tüketimi geçen seneki 40 milyon ton seviyesinde olmuştur. Bu durum, coğrafi bölgeler itibariyle değişiklik göstermektedir. Marmara ve Ege bölgelerinde %15'in üzerinde bir pazar daralması yaşanırken, Doğu ve Güneydoğu Doğu Anadolu bölgelerinde ise tam tersine benzer oranlarda büyümenin yaşandığını görülmektedir.

TÇMB 'ye üye fabrikaların 2009 yılı çimento iç satışı 39.986.237 tondur. Çimento üretimi 53.972.758 tondur. 2009 yılı klinker üretimi 46.161.701 ton

Artan kapasitelere bağlı yoğun rekabet ortamının yurt içi ve kısmen de yurt dışı çimento fiyatlarının düşmesine neden olmuştur, yıllık bazda %20 oranında düşüşler yaşanmıştır.

TÜRKİYE
2008 - 2009 ÇİMENTO ve KLİNKER İHRACATI
(Milyon Ton)

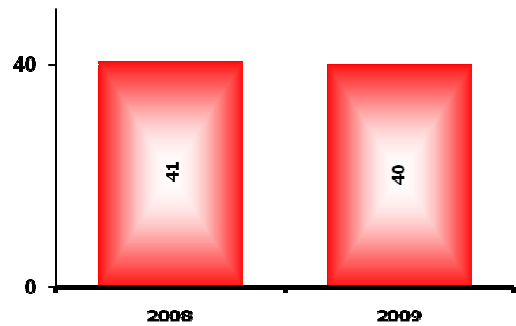


2009 yılı ihracatı 2008 yılına oranla % 48 büyümüştür.

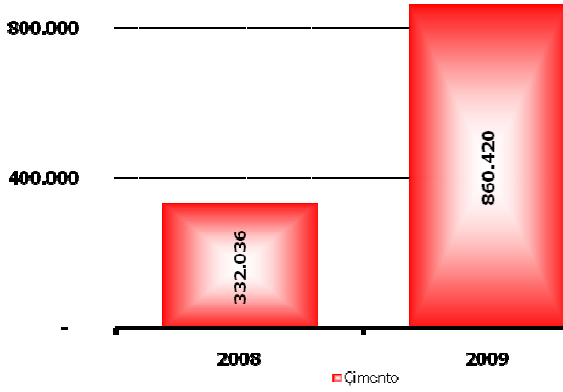
2009 yılında çimento ihracatında sağlanan başarı neticesinde sektörün ülke genelinde üretim kaybına uğramamıştır. "TÜİK verilerine göre, çimento ihracatındaki artış tüm çeyreklerde devam etmiş ve 2008 yılına oranla ihracatta (çimento&klinker) %48 oranında büyüme sağlanmıştır.

Özellikle Afrika pazarındaki ihracatın artması ve geleneksel pazarlar olan Irak ve Suriye'deki talebin büyümesi, çimento ihracat rakamını rekor seviyede artırarak 14,02 milyon ton seviyesine çıkmıştır. Konut kredi faizlerinin indirilmeye başlanmasının umut verici gelişmeler olmuştur, çimento sektörü olarak Sektörümüzde 2010 yılını toparlanma, 2011 yılını ise yeniden büyüme dönemi olarak ön görülmektedir.

TÜRKİYE 2008 - 2009 ÇİMENTO TÜKETİMİ
(Milyon Ton)



GÖLTAŞ ÇİMENTO A.Ş. 2008-2009 ÇİMENTO İHRACATI

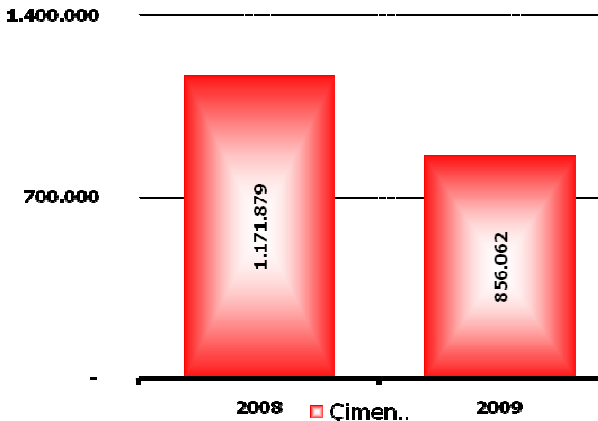


Fazla kapasite sorunu iç piyasaları etkilemeye devam edecek!

Çimento sektörünün önündeki en önemli sorun fazla kapasite sorunudur. Son 5 yıl içinde yapılan yatırımlarla yurt içi klinker üretim kapasitesinin %56'lık bir artışla 40,3 milyon tondan 63 milyon ton seviyesine çıkan üretim kapasitesi sektörün kısa zamanda toparlanamamasındaki en etken nedenlerin başında gelmektedir.

Ülkemiz genç nüfusu ve yüksek altyapı ve konut ihtiyacına rağmen böylesine hızlı bir büyümeyi sağlayacak yeterli finansman imkânına sahip bulunmamaktadır. Bu durumda, iç piyasalardaki durgunluğun kısa sürede ortadan kalmayacağını da dikkate alarak, sektörümüzün daha uzun yıllar fazla kapasite sorununu yaşayacağını kabul edilmektedir. Bu nedenle dış piyasalara ağırlık vererek üretim planlaması yapılması ya da düşük kapasite ile çalışma realitesini kabul etmesi şarttır. Bu bakımdan 2009 yılında başlatılan ihracat hamlesinin 2010 yılında da sürdürülerek, toplam ihracatın (çimento & klinker) mutlaka 20 milyon ton civarında olması gerekmektedir.

GÖLTAŞ ÇİMENTO A.Ş. 2008 - 2009 ÇİMENTO İÇ SATIŞLARI



GÖLTAŞ A.Ş.'NİN 2009 YILINA GENEL BİR BAKIŞ

Çimento Satışlarımız

Göltaş Çimento A.Ş.'nin 2009 yılındaki çimento iç piyasada satışları % 27 oranında azalmıştır. 2008 yılında çimento iç satışı 1.171.879 ton iken, 2009 yılında çimento satışı 856.062 ton olarak gerçekleşmiştir.

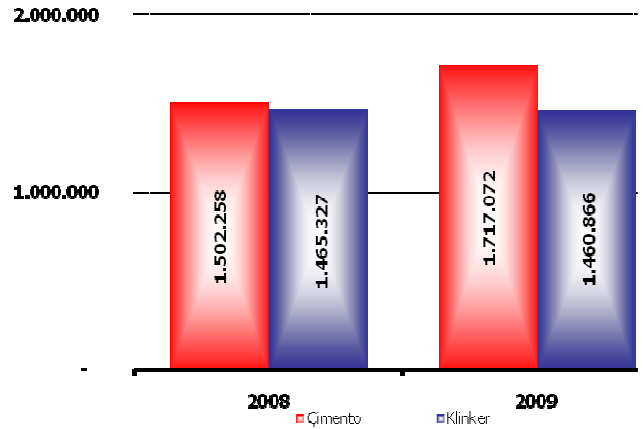
2009 yılı iç satışlarımızın % 40' ı torbalı çimento, % 60' ı ise dökme çimento olarak gerçekleşmiştir.

Toplam iç satışlarımızın % 34 'ü CEM I 42,5 R , % 35 'si CEM II B-M 32,5 N, % 31 'ü CEM II A-M 42,5 R tipi çimentodur.

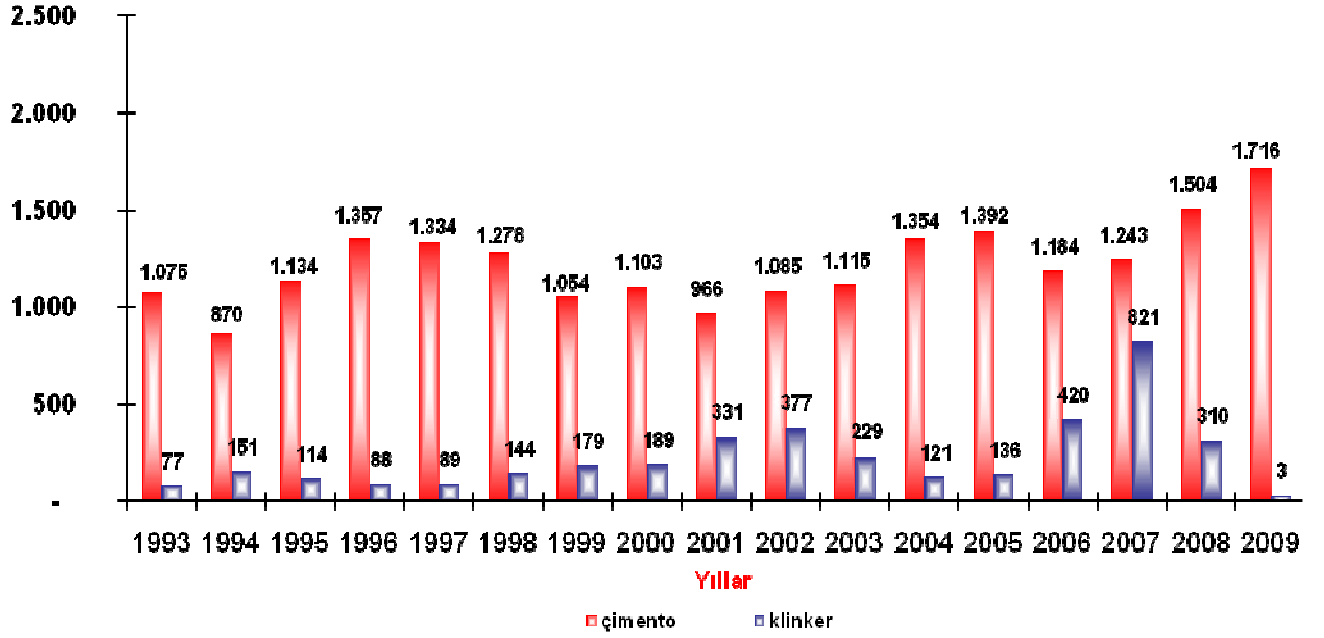
2009 yılında 860.420 ton çimento ihracatı gerçekleştirdik. 2008 yılı ihracat rakamları ile karşılaştırıldığında çimentoda % 159 artış söz konusudur.

İhracatımızla beraber toplam satışımız 1.719.809 ton'dur. 2008 yılı ile mukayese edildiğinde % 5 oranında bir azalış söz konusudur.

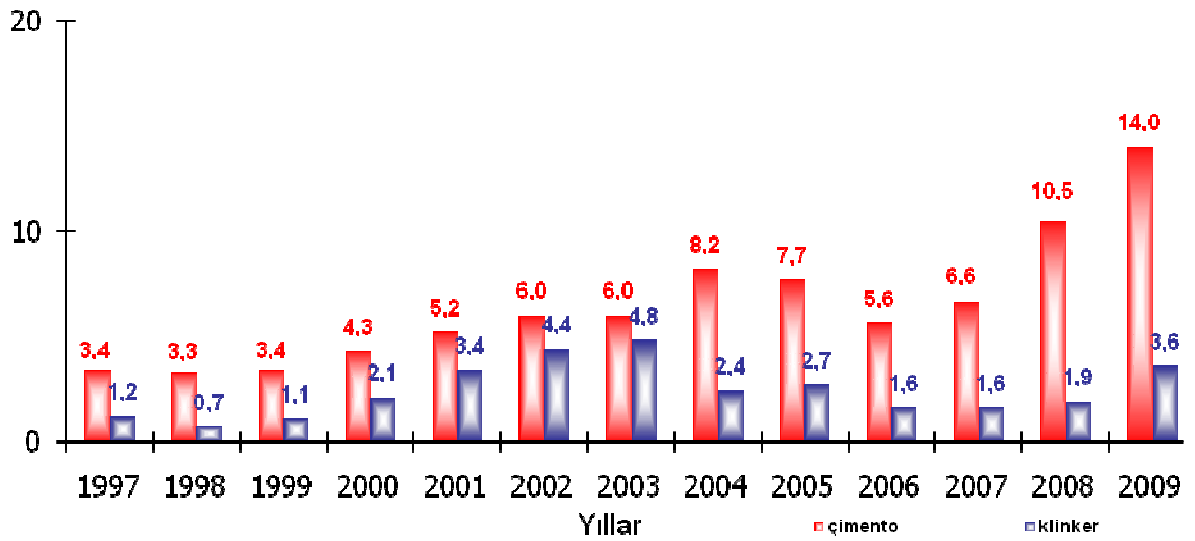
GÖLTAŞ ÇİMENTO A.Ş. 2008-2009 ÇİMENTO VE KLİNKER ÜRETİMİ



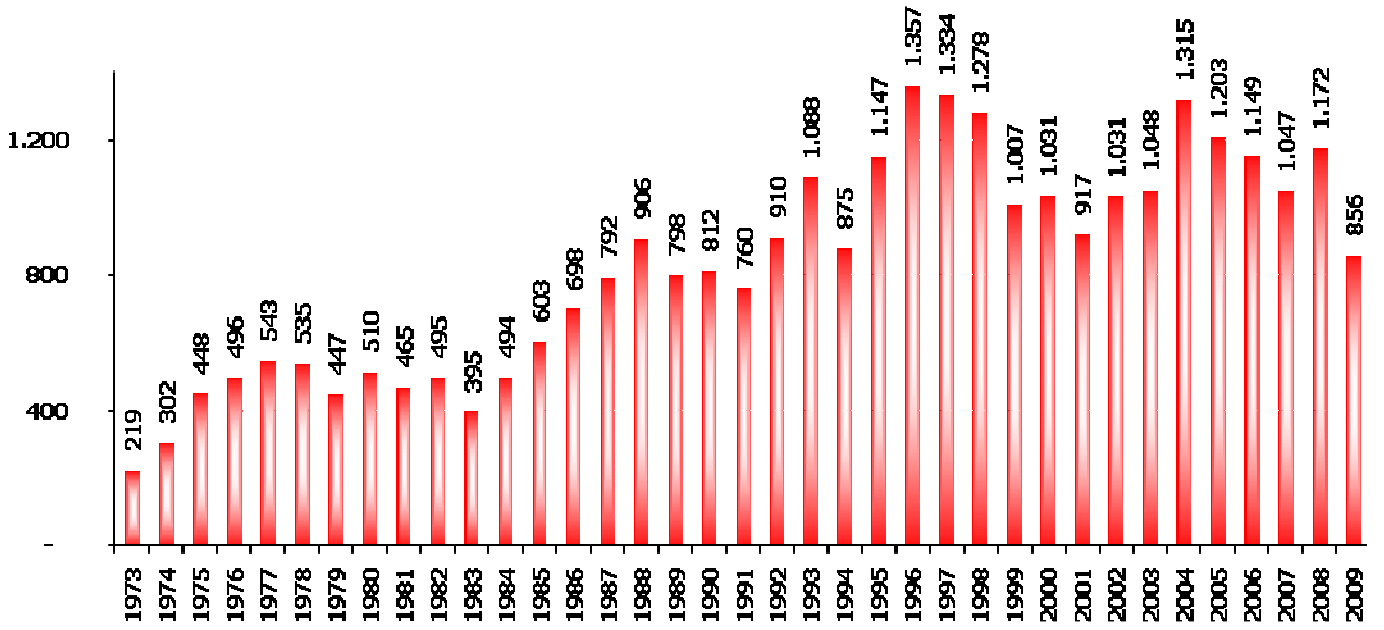
Götaş A.Ş. Yıllar İtibariyle İhracat ve İç Satışlar (Bin Ton)



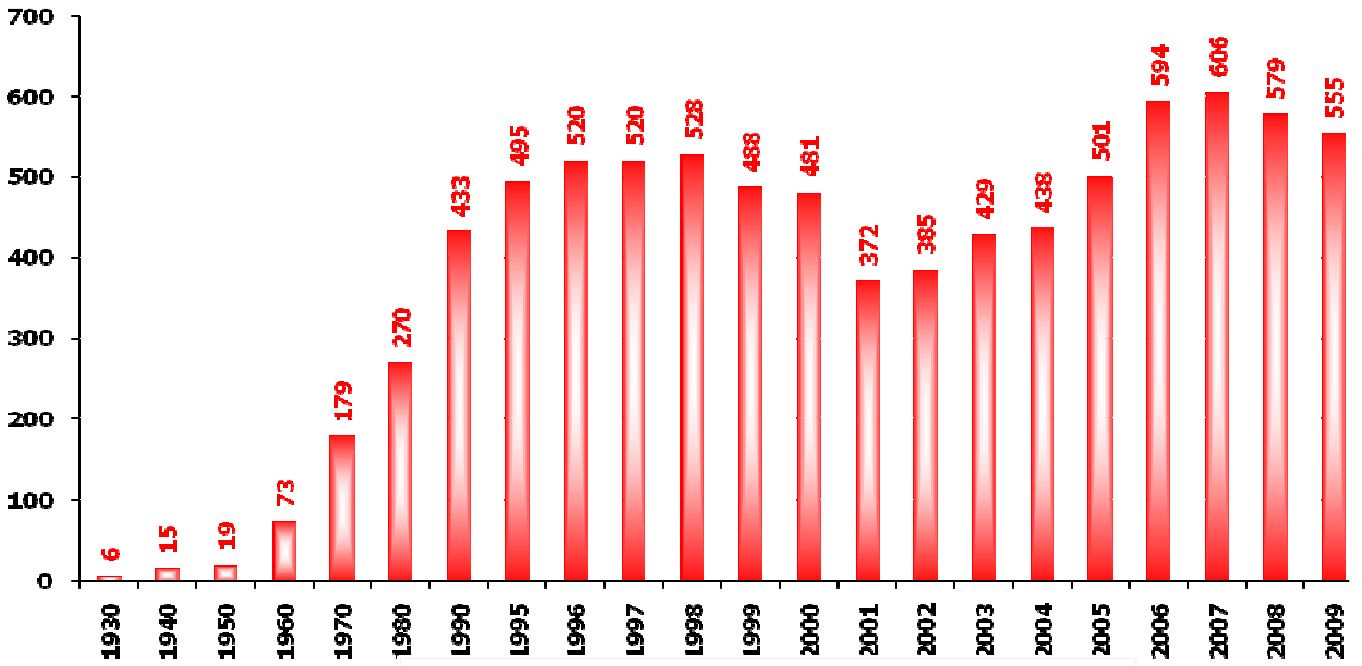
Türkiye Çimento ve Klinker İhracatı (Milyon Ton)



Gölaş A.Ş. Yıllar İtbarıyla Çimento İ Satıřları (Bin Ton)



Türkiye Kiři Bařına Çimento Tüketimi (kg)



* 2009 YILI TÜRKİYE NÜFUSU 72 MİLYON KİŐİ ALINMIŐTIR.

ÜRETİM ÜNİTELERİMİZ

ANA ÜRETİM ÜNİTELERİ

Fabrikamız ve hazır beton tesislerimiz aşağıdaki ünitelerden oluşmaktadır.

FABRİKA

- 1- İki adet döner fırın
I. Hat 2.200 ton/gün klinker
II. Hat 4.000 ton/gün klinker
- 2- İki adet hammadde kırıcısı
I. Hammadde kırıcısı 350 ton/saat
II. Hammadde kırıcısı 450 ton/saat
Bir adet tras kırıcısı 150 ton/saat
- 3- Üç adet Farin Değirmeni
I. Hat Farin Değirmeni yatay bilyalı 160 ton/saat
II. Hat Farin Değirmeni dikey valsli 130 ton/saat
III. Hat Farin Değirmeni dikey valsli 175 ton/saat
- 4- Bir adet kömür kırıcı 100 ton/saat
- 5- İki adet kömür değirmeni
I. Hat Kömür Değirmeni dikey valsli 18 ton/saat
II. Hat Kömür Değirmeni yatay bilyalı 18 ton/saat
- 6- Dört adet çimento değirmeni
I nolu ön ezicili bilyalı seperatörlü 65 ton/saat
II nolu ön ezicili bilyalı seperatörlü 65 ton/saat
III nolu bilyalı seperatörlü 70 ton/saat
IV nolu bilyalı seperatörlü 140 ton/saat
- 7- Tras kurutma iki adet trommel 100 ton/saat
- 8- Paketleme ünitesi beş adet çimento silosu
Dört adet silo $2.500 \times 4 = 10.000$ ton
Bir adet silo $10.000 \times 1 = 10.000$ ton
Sekiz adet rotatif kantar $100 \times 8 = 800$ ton/saat
Beş adet dökme çimento dolmuş sistemi
 $100 \times 5 = 500$ ton/saat
- 9-Yedi adet big bag dolmuş tesisi
Cem I 42,5 R için 3.000 ton/gün
Cem II A-M (P-LL) 42,5 R için 1.500 ton/gün
- 10-Bir adet Kapalı Klinker Silosu 75.000 ton

HAZIR BETON TESİSLERİ

ISPARTA HAZIR BETON TESİSLERİ

- 1- Bir adet çeneli kırıcı 80 ton/saat
- 2- İki adet Beton Santrali $120 \text{ ve } 70 \text{ m}^3/\text{saat}$
- 3- Bir adet yıkama eleme tesisi
Nace yıkama eleme 300 ton/saat
- 4- Üç adet mobil pompa
- 5- Onbeş adet transmikser

ANTALYA HAZIR BETON TESİSİ

- 1- İki adet Beton Santrali $90 \times 2 = 180 \text{ m}^3/\text{saat}$
- 2- Beş adet mobil pompa
- 3- Otuzbir adet transmikser
- 4- Bir adet sabit yer pompası

ALANYA HAZIR BETON TESİSİ

- 1- Bir adet Beton Santrali $90 \text{ m}^3/\text{saat}$
- 2- İki adet mobil pompa
- 3- On adet transmikser

MANAVGAT HAZIR BETON TESİSİ

- 1- Bir adet Beton Santrali $120 \text{ m}^3/\text{saat}$
- 2- İki adet pompa
- 3- On adet transmikser

YENİKÖY HAZIR BETON TESİSİ

- 1- Bir adet Mobil Beton Santrali $80 \text{ m}^3/\text{saat}$

BURDUR HAZIR BETON TESİSİ

- 1- Bir adet Beton Santrali $120 \text{ m}^3/\text{saat}$
- 2- İki adet pompa
- 3- Yedi adet transmikser

ÜRETİM FAALİYETLERİMİZ

2009 yılı klinker üretimimiz 2008 yılına göre 4.461 ton azalarak 1.460.866 ton olarak gerçekleşmiştir. I.Hat döner fırında günlük ortalama 2.181 ton, II Hat döner fırında ise günlük ortalama 3.197 ton klinker olarak gerçekleşmiştir.

MEVCUT KLİNKER ÜRETİM KAPASİTEMİZ				
FIRIN	İŞLETMEYE ALINIŞ YILI	TON/GÜN	GÜN/YIL	KAPASİTE YIL/TON
I.HAT	1973	2.200*	330	726.000
II. HAT	1992	4.000*	330	1.320.000
				2.046.000

* I.HAT kuruluş kapasitesi 1.750 ton /gün, II.HAT kuruluş kapasitesi 1.850 ton/gün'dür.

2009 yılı çimento üretimimiz 2008 yılına göre 214.814 ton artarak 1.717.072 ton olarak gerçekleşmiştir.

ÇİMENTO ÜRETİM KAPASİTEMİZ				
DEĞİRMENLER	İŞLETMEYE ALINIŞ YILI	TON/GÜN	GÜN/YIL	KAPASİTE YIL/TON
I. DEĞİRMEN	1973	1.560	330	514.800
II.DEĞİRMEN	1973	1.560	330	514.800
III.DEĞİRMEN	1986	1.680	330	554.400
IV.DEĞİRMEN	1997	3.250	330	1.072.500
				2.656.500



ARAŞTIRMA VE GELİŞTİRME FAALİYETLERİMİZ

Şirketimiz sürekli olarak teknolojik gelişmeleri, pazar koşullarını, tüketici beklentilerini takip etmekte ve AR-GE çalışmalarına büyük önem vermektedir. Kalite standardını artırarak maksimum seviyeye taşımak, müşteri gereksinimlerini ve beklentilerini karşılayacak kalitede ve yürürlükteki standartlara ve yasalara uygun ürünler üretmek, üründe kalite ve çeşitliliğini artırmak, yeni ürünler geliştirmek, çalışanını, müşterilerini, tedarikçilerini ve hissedarlarını bir bütünün parçaları olarak görerek tüm tarafların mutluluğu için yoğun bir çaba göstermeye devam etmektedir.

KALİTE KONTROL

Toplam 500m2 kapalı alana sahip kalite kontrol laboratuvarımızda yeni düzenlemeler yapıldı ve yeni ekipmanlara kavuşturuldu. 2010 yılında Kalite Kontrol Departmanımızın çalışmalarının daha da sağlıklı olmasını sağlayacak gelişmeler sürdürülmüştür.

Laboratuvarımız Kimyasal Deney Laboratuvarı, Fizik ve Mekanik Deney Laboratuvarı olmak üzere iki kısımdan oluşmaktadır. Kimyasal Deney Laboratuvarımız; Yaş Analiz Laboratuvarını, XRF Laboratuvarını ve Kömür Laboratuvarını kapsar. Fizik ve Mekanik Deney Laboratuvarımız ise Beton Laboratuvarımızı kapsar.

Hammaddelerin, klinkerin ve çimentonun komple analizinin ve çimentoda katkı miktarı tayininin yapıldığı Yaş Analiz laboratuvarımızda rutin kalibrasyonlarımız ve düzenlemelerimiz bu yıl da devam etmiştir.

Yaş teknikte yapılan analizlerin saniyeler mertebesinde gerçekleştirildiği X-Ray Laboratuvarımızda ARL ailesinden ileri teknolojiye sahip 9900 model yeni X-ray cihazımız analiz performansımızı ikinci bir X ray teknolojisiyle garantilemektedir.

Yakıtlarda rutubet, kül, kükürt, uçucu madde, sabit karbon, kalorifik değer, kül, gibi tayinlerin yapıldığı kömür cihazlarımızın ayrı bir laboratuvarında hizmet vermektedir. LECO marka AC500 model yeni kalorimetremiz kömür cihazlarında marka bazında homojenlik sağlamaktadır.

Ayrıca 2010 yılında hammaddeyi daha homojen ve stabil besleyebilmek için 2 adet Online Analiz cihazının temini gerçekleştirilmiştir.

Çimentolarda priz süresi, hacim genişmesi, sertleşmiş betonda basınç ve eğilme dayanımı testlerinin yapıldığı beton laboratuvarımızda AccuPyc marka multipiknometre cihazı ile özgül ağırlık tayini yapılmaktadır.

Laboratuvarımızdaki bu teknik durumun haricinde belgelendirme sistemimize bakıldığında, ürünlerimizin TS-EN 197-1 standardına uygunluğunun denetlenmesi ve belgelendirilmesi görevi TÇMB bünyesindeki KÇK-Kalite ve Çevre Kurulu'nca bu sene de yerine getirilmektedir.

Müşteri talepleri doğrultusunda çeşitlendirilmiş TS-EN 197-1 standardına uygunluğu KÇK dan CE belgeli 8 farklı çimentonun kalitesi etkin biçimde en yüksek seviyede sağlanmaktadır. TS 10157 standardına uygunluğu yine KÇK'dan belgeli 1 adet özel tip sülfatlı sulara dayanıklı çimento çeşidimiz bu yelpazenin içindedir. Genişlemiş çimento çeşitlerimizin listesi aşağıdadır:

TS EN197-1 CEM II/B-M (P-LL) 32,5 N
TS EN197-1 CEM II/B-M (P-LL) 32,5 R
TS EN197-1 CEM II/A-M (P-LL) 42,5 N
TS EN197-1 CEM II/A-M (P-LL) 42,5 R
TS EN197-1 CEM I 42,5 R
TS EN197-1 CEM I 42,5 N
TS EN197-1 CEM I 52,5 N
TS 10157 SDÇ 42,5 R

Bunun yanı sıra Avrupa Birliği ülkelerinde yürürlükte olan kimyasal maddelerin üretilmesi ve kullanılması ile ilgili REACH tüzüğü gereğince kullanabileceğimiz gerekli kimyasalların Avrupa Kimyasallar Ajansı (ECHA)'ya ön kayıtları yaptırılmıştır. Avrupa Birliği Ülkelerine ihraç için gerekli şartlar mevcuttur.

2010 yılında gelişmeler teknolojik düzeyde olduğu gibi kalifiye iş gücümüzde de sürmüştür. Bünyemizde yeni katılan ve varolan personelin verimlerinde gelişme sağlamak için kurum içi ve kurum dışı eğitimler tertip edilmiştir.

2010 yılı boyunca ürün kalitesini en üst seviyede tutma hedefimizle üretimin her aşamasının ciddiyet ve titizlikle incelendiği kalite kontrol laboratuvarımız çalışmalarına devam etmiştir. Kalite Kontrol Laboratuvarımız gelişmelerden duyduğu heyecanla kalitenin peşinden gitmeye devam edecektir.

Kalite Güvence

ISO 9001:2000 Kalite Yönetim Sistemi:



Fabrikamızda Ağustos 2001 den itibaren Kalite Güvence Bölümü oluşturularak ISO 9001:2000 Kalite Yönetim Sistemini kurma çalışmalarına başlanmıştır.

Ocak 2002 sonuna kadar süren bu çalışmalar

tamamlanarak SGS International Certification Services (ICS)'den ISO 9001:2000 Belgesi alınmıştır.

Ürün kalitesini sistem kalitesi ile sağlamaştıran fabrikamız bu çalışmayı 5 aya sığdırarak çimento fabrikaları içinde yeni bir rekora imza atmaktan gururludur.

Sistemlerin belgelendirme ve denetlemelerinin tek elden yapılması için 04.05.2009 tarihinde Kalite ve Çevre Kurulu (KÇK) tarafından denetleme geçirilmiş ve belgelendirme Kalite ve Çevre Kurulu'ndan yapılmıştır.

Gölaş Çimento A.Ş. olarak müşterilerimizin gereksinimlerini, beklentilerini tatmin edecek kalitede ve yürürlükteki standartlara uygun ürünleri üretmeyi, pazara sunmayı ve bunun devamlılığını sağlayarak, Kalite Yönetim Sistemi'nin sürekli gözden geçirilmesini ve iyileştirilmesini amaçlamaktayız. 2010 yılında entegre yönetim sistemine geçmeyi hedeflemekteyiz.

İş Sağlığı ve Güvenliği Yönetimi: OHSAS 18001:2007 İş Sağlığı ve Güvenliği Yönetim Sistemi



Çimento Müstahsilleri İşverenler Sendikasının, Eylül 2003 tarihinde 26 Çimento Fabrikasında "OHSAS 18001 İş Sağlığı ve Güvenliği Yönetim Sistemini" kurma projesi kapsamında Gölaş Çimento A.Ş. 'de çalışmalarına başlamıştır.

Aralık 2004 Tarihinde British Standards Institution (BSI)'dan Ohsas 18001 belgesini almayı hak eden ikinci fabrika olarak büyük bir başarıya imza atmıştır. Ohsas 18001

İş Sağlığı ve Güvenliği Yönetim sistemi, çalışanlarımızın sağlık ve güvenlik risklerini tespit etmeyi, iş kazası ve meslek hastalıklarını sıfıra indirmeyi amaçlamaktadır. Bu amaç için; tehlikeleri, kazaları ve riskleri yöneten, mümkün olan durumlarda da hedefler oluşturarak azaltan bir yönetim sistemidir.

Fabrikamız üretim ve teknolojisinin gereği olarak, faaliyetlerimizi yürütürken çalışanlarımızın, taşeronların, ziyaretçilerin, müşterilerimizin ve diğer ilgililerin sağlığını ve güvenliğini etkileyen riskleri kontrol ederek, bilinçlendirmeyi ön planda tutarak; iş kazalarını ve işe bağlı nedenlerle oluşan hastalıkları sıfıra indirmeyi hedeflemektedir. 2009 yılında Kalite Çevre Kurulu tarafından denetlenerek OHSAS 18001:2007 geçişi yapılmıştır. Ohsas 18001 İş Sağlığı ve Güvenliği Yönetim sisteminin sürekli iyileştirilmesi sağlanmaktadır. 2010 yılında bütünleşmiş yönetim sistemine geçmeyi hedeflemekteyiz.

ÇEVRE YÖNETİMİ: ÇEVRE YÖNETİM SİSTEMİ ISO 14001 İÇİN HAZIRLIK ÇALIŞMALARI:

Kuruluşundan bu yana Çevre konusunda çok duyarlı olan fabrikamızda, Çevre düzenlemesi ve yeşil saha çalışmaları yapılmış ve devam etmektedir. 40.000 m2 yeşil saha çalışması ile 144.000 dönüm üzerine 1 milyon ağaç dikilmiştir.

03.07.2009 tarih ve 27277 sayılı Resmi Gazete'de yayınlanan " Sanayi Kaynaklı Hava Kirliliğinin Kontrolü Yönetmeliği" kirletici kaynaklardan yayılan emisyonlara sınırlamalar getirmiştir. Baca gazı filtre edilmekte olup periyodik olarak emisyon ölçümleri yapılmaktadır.

2872 sayılı Çevre Kanunu'nun ilgili hükümleri gereğince 07/09/2005 tarihli A grubu Emisyon İzin belgemiz mevcut olup, Sanayi Kaynaklı Hava Kirliliği Kontrolü Yönetmeliği'ne göre Ağustos 2009 tarihlerinde sektörün Akredite kuruluşlarından olan Kalite ve Çevre Kuruluna emisyon ve hava kalitesi ölçümleri yaptırılmıştır. Emisyon ölçüm raporları Çevre ve Orman Bakanlığına sunulmuştur. Emisyon izin belgemizi bekleme sürecindeyiz.

Atmosfere bırakılan sera gazlarının kontrol altında tutulması belirli süreç ve izinlere tabidir. Fabrika-mızda mevcut iki adet fırınımız bunlara bağlı olarak da dört adet filtremiz (EF1, EF2, EF3, EF4, Soğutma1 filtresi, Soğutma2 filtresi) oluşan sera gazlarını kontrol altına almaktadır.

Bütün bacalarda SO2, NOX, CO2, CO gazları için sürekli ölçüm cihazları kurulmuş olup, yakılan kömürün daha verimli yanması kontrol altına alınmıştır.

Elektrofiltre1, 1973 yılında devreye alınmıştır. 1.hat elektrofiltreye 1.5 milyon EURO bütçe ayrılmış, ve 15/07/2008 tarihinde yatırım tamamlanarak EF1 filtresi devreye alınmıştır. Ayrıca fabrikamızdaki çakıllı filtrenin de tadilatı için yatırım kararı alınmıştır.

Beton kaplama yapılmış yollarda bulunan tozun temizlenmesi için 2004 yılında yol temizlik aracı satın alınmış olup, temizlik faaliyetleri düzenli olarak gerçekleştirilmektedir. Ayrıca periyodik olarak yapılan çatı temizlikleri ile toz dağılımı engellenmektedir.

Kapalı klinker stokholü ve değirmenlerin tozsuz ortamda beslenmesi faal hale getirilmiştir. Kapalı klinker stokholünün yapılmasıyla açıkta bulunan klinkerin ortama yaymış olduğu toz önlenmiştir.

Fabrikamızda 100 m3/gün kapasiteli ardışık kesikli biyolojik paket evsel atıksu arıtma tesisi mevcuttur. Arıtma yapıldıktan sonra deşarj edilmektedir. 28.01.2005 tarihinde deşarj izin belgesi alınmıştır. 5 yıllık geçerlilik süresi bittiği için 03.02.2010 tarihinde Deşarj İzin Belgesi yenilenmiştir. Arıtmadan çıkan sular Su Kirliliği Kontrol Yönetmeliği'ndeki deşarj standartlarını sağladığı için çim sulamada ve ağaç sulamasında kullanılmaktadır.

Deşarj İzin Belgesinde belirtilen numune alma aralığına göre, iki ayda bir atıksu numunesinin Çevre ve Orman Bakanlığı tarafından akredite olmuş kuruluş tarafından analizi yapılmaktadır ve analiz raporları kayıt altına alınmaktadır.

Fabrika içerisinde oluşan tehlikeli atıkların yönetmeliklerde belirlenen miktarları geçmemek kaydı ile, lisanslı bertaraf veya geri kazanım tesislerine gönderilmesine kadar bekletilmesi için, Geçici Tehlikeli Atık Sahası inşa edilerek; atık yağ, akü, yağ-mazot filtresi, kontamine atıklar, flüoresan ampüller, atık toner ve kartuşlar, ömrünü tamamlamış lastikler gibi çevreyi kirletici etkisi yüksek olan atıkların kapalı alanda depolanması sağlanmıştır. Tehlikeli atıkların lisanslı bertaraf/geri kazanım tesisleri ile bertarafı sağlanmaktadır.

Fabrikamızda Yasal Yönetmeliklerin takibi yapılmakta olup, 2009 yılı sonunda Çevre Yönetim Sistemi kurma faaliyetlerine başlanmıştır. 2010 yılında "ISO 14001 Çevre Yönetim Sistemi Belgesi"nin alınması ile birlikte "Entegre Yönetim Sistemine" geçilmesi hedeflenmiş olup, bununla ilgili çalışmalara başlanmıştır ve devam etmektedir.

İNSAN KAYNAKLARI FAALİYETLERİMİZ

İnsan Kaynakları Departmanı, Göltaş Çimento A.Ş'nin hedefleri doğrultusunda diğer birimlerle koordinasyon içinde, verimliliği temel alan, çağdaş İnsan Kaynakları Programlarını yürütür.

İşe Alma:

Şirketimiz bölümlerinden gelen işgücü ihtiyaçlarının, belirlenmesi ve karşılanması süreçlerinin planlaması ve yürütülmesini sağlamıştır.

Eğitim

Göltaş Çimento A.Ş.; çalışanlarının bilgi ve becerilerini artırmak için, eğitim ihtiyaçlarını tespit etmiş, planlamış ve bu dönemde de, çalışanlarımızı etkinleştirmeye ve verimli kılmaya yönelik eğitimler, ihtiyaçlar doğrultusunda sürdürülmüştür. Şirket içi eğitim imkanlarının geliştirilmesi ve kullanılmasının yanı sıra ihtisas gerektiren eğitim ihtiyaçlarını gidermek için, değişik eğitim şirket ve kurumları tarafından da yararlanılmıştır.

Buna bağlı olarak yıl içerisinde; tüm çalışanlarımıza iş performansını artırmaları amacıyla, 1095 personelimize 6366 saat kalite bilinçlendirme ve mesleki eğitim, 1324 personelimize 3338 saat İş Sağlığı ve Güvenliği eğitimi olmak üzere toplam 9704 saat eğitim verilmiştir.

Performans Değerlendirilmesi,

Çalışanların yıl içerisinde gösterdikleri performanslarına göre, bölüm amirlerinin değerlendirmesi sonucu, bir yıl sonraki eğitim planlarını çıkartmış, çalışanların eksik yönlerinin ölçülmesini ve tespit edilerek, eksikliklerinin giderilmesi için eğitimlerle desteklenmesini sağlamıştır.

Toplantı ve Seminer Organizasyonları

Çalışanlarımızın çeşitli amaçlarla düzenlenen toplantı ve organizasyonlara, rahat katılımlarının sağlanması amacıyla, ulaşım, konaklama ve yemek ihtiyaçlarını organize etmiştir.

Yasal ve Özlük

2009 Yılı sonu itibariyle çalışanlarımızın mevcudu; 86 aylık ücretli, 242 saat/ücretli olmak üzere toplam 328 kişidir. Ayrıca 4 değişik müteahhitte 74 kişi çalışmaktadır. İşyerimizde Çıraklık ve Mesleki Eğitim Kanunu kapsamında 19 adet Meslek Lisesi öğrencileri uygulamalı eğitim görmektedir.

Şirketimizin de temsil edildiği Çimento Müstahsilleri İşverenleri Sendikası ile Türk-İş'e bağlı Çimse-İş Sendikası arasında 2008-2010 Yıllarına ait, Toplu-İş Sözleşmesi görüşmelerine göre çalışanlarımızın ücretleri, 2009 yılı için %10,06 oranında artırılmıştır.

BİLGİ SİSTEMLERİ FAALİYETLERİMİZ

Firmamız, ürün kalitesine göstermiş olduğu özeni bilgi çağını yakalamakta da göstermekte ve bu yolda bilgi teknolojilerini sürekli olarak yenilemektedir. Bu kapsamda SAP Kurumsal Kaynak Planlama Sistemimizi büyüyen organizasyonumuza ve ihtiyaçlarımıza göre geliştirmeye devam etmekteyiz.

YATIRIM FAALİYETLERİMİZ

- Modernizasyon yatırımlarımız için 1.381.177 TL. (632.155 €) karşılığı ithal makine teçizat, 220.440 TL (100.000 €) karşılığı yerli makine teçizat, 24189 TL (10.984 €) karşılığı montaj ve diğer yatırım harcaması yapılmıştır. Toplam harcama 1.625.806 TL (743.139 €) olmuştur.

- Isparta Hazır Beton Tesisi modernizasyon yatırımlarımız için 327.034 TL. (152.568 €) karşılığı inşaat, 401.772 TL (182.235 €) karşılığı yerli makine teçizat, 136.904 TL (63.956 €) karşılığı montaj ve diğer yatırım harcaması yapılmıştır. Toplam harcama 865.710 TL (398.759 €) olmuştur.

- Burdur Hazır Beton Tesisi modernizasyon yatırımlarımız için 270.915 TL. (127.068 €) karşılığı inşaat, 383.805 TL (183.822 €) karşılığı yerli makine teçizat, 190.308 TL (89.252 €) karşılığı montaj ve diğer yatırım harcaması yapılmıştır. Toplam harcama 845.029 TL (400.142 €) olmuştur.

- Yeniköy Mobil Hazır Beton Tesisi yatırımlarımız için; önceki yıl alımı yapılan mobil santralin montajı tamamlanmış 125.669 TL. (57.782 €) karşılığı inşaat ve montaj harcaması yapılmıştır.

- Paketleme ünitesi yatırımlarımız için; 100 ton/saat kapasiteli 2 adet döner kantar alımı yapılmış, yeni çimento sevk sistemi yapılmış ve torbalı filtre alınmıştır. Bu yatırım kapsamında 1.100.525 TL. (510.620 €) karşılığı yerli makine teçizat ve montaj gideri yapılmıştır.

- Yükleme ve boşaltma istasyonu Yatırım çalışmalarına devam edilmiş, bu kapsamda 581.670 TL (272.263 €) inşaat harcaması yapılmıştır.

- Diğer Yatırımlarımız: Saha düzenleme, idari binaların tadilatları, çevre duvarları, ek atölye binası, bazı binaların tadilatıdır. Bunun için 835.569 TL. (387.417 €) karşılığı inşaat harcaması, yapılmıştır.

Bu yıl toplam yatırım harcamalarımız: 5.979.980 TL (2.770.122 €) olarak gerçekleşmiştir.

GÖLTAŞ A.Ş.

KURULUŞUNDAN BUGÜNE (31.12.2009) EURO BAZINDA YATIRIM TABLOSU

PROJE İSMİ	TOPLAM	YATIRIM BAŞLANGIÇ VE BİTİŞ TARİHLERİ	1970-2001	2002	2003	2004	2005	2006	2007	2008	2009
POLYSİLUS HATTI	32.262.852	1970-1973	32.262.852								
LOESCH-KÖMÜR DEĞİRMENİ	5.614.762	1983-1984	5.614.762								
III. ÇİMENTO DEĞİRMENİ (ASBECK)	7.459.093	1985-1986	7.459.093								
FİRİN 1 KAPASİTE ARTIŞI	1.499.927	1986-1987	1.499.927								
BONİN HATTI	29.700.677	1987-1992	29.700.677								
ÇAKILLI FİLTRE	855.424	1987-1989	855.424								
HAZIR BETON (TSP-DİVAR ŞANTİYESİ)	7.622.671	1989-1998, 2009-	7.223.912								398.759
I. II. HAT DÖNER FIR.-ÇİM.DEĞ. MODERN	12.255.223	1993-1999	12.255.223								
IV. ÇİMENTO DEĞİRMENİ	5.564.836	1994-1998	5.564.836								
HAZIR BETON (ANTALYA ŞANTİYESİ)	3.149.655	1995-1998	3.149.655								
HAZIR BETON (ALANYA ŞANTİYESİ)	2.773.565	1996-1998	2.773.565								
V. ÇİM. SİLOSU-HAVALI BANT SIS.	3.068.227	1996-1998	3.068.227								
FARİN DEĞ. VE HOMOJENE SİLOSU	8.640.385	1997-1999	8.640.385								
3-4. ÇİM.DEĞ.NAKİL HATTI OTOMASYONLU	1.649.311	1997-1999	1.649.311								
I. II. III. HAT FARİN DEĞ. OTOMASYONU	1.957.083	1997-1999	1.957.083								
II. ÜRETİM HATTI KAPASİTE ARTIŞI	11.352.109	1998-2000	11.352.109								
TEŞVİKSİZ İDAME YATIRIMLARI	10.637.328	1998-	1.326.060	269.708	461.748	1.933.945	1.161.600	1.726.259	988.025	1.541.901	1.228.082
MODERNİZASYON VE DARBÖĞAZ GİDERİM	23.016.497	2000-	3.731.584	907.554	927.556	1.674.114	9.817.282	4.074.901	865.404	274.963	743.139
ALANYA HAZIR BETON TESİSİ YATIRIMI	1.561.076	2003-2005			589.700	274.650	696.726				
MANAVGAT HAZIR BETON TESİSİ YATIRIMI	2.358.115	2004-2006				1.314.790	733.325	310.000			
BURDUR HAZIR BETON TESİSİ YATIRIMI	400.142	2009-									400.142
TOPLAM EURO	173.398.959		140.084.685	1.177.262	1.979.004	5.197.500	12.408.933	6.111.160	1.853.429	1.816.864	2.770.122
TOPLAM \$	173.776.606		136.169.776	1.170.669	2.262.792	6.306.648	14.979.667	7.631.355	2.549.353	2.706.346	3.944.298

EURO KURU	1.560.355	1.609.503	1.796.938	1,61	1,79	1,79	1,79	1,92	2,16
USD KURU	1.569.143	1.407.647	1.480.911	1,33	1,30	1,43	1,30	1,29	1,52

GÖLTAŞ GÖLLER BÖLGESİ ÇİMENTO SANAYİ VE TİCARET ANONİM ŞİRKETİ VE BAĞLI ORTAKLIKLARI

31 ARALIK 2008 HESAP DÖNEMİNE AİT KONSOLİDE FİNANSAL TABLOLAR VE BAĞIMSIZ DENETİM RAPORU

İÇİNDEKİLER

KONSOLİDE BİLANÇOLAR KONSOLİDE GELİR TABLOLARI KONSOLİDE ÖZKAYNAK DEĞİŞİM TABLOLARI KONSOLİDE NAKİT AKIM TABLOLARI FİNANSAL TABLOLARA İLİŞKİN NOTLAR

- NOT 1 Şirketin Organizasyonu ve Faaliyet Konusu
- NOT 2 Finansal Tabloların Sunumuna İlişkin Esaslar
- NOT 3 İşletme Birleşmeleri
- NOT 4 İş Ortaklıkları
- NOT 5 Bölümlere Göre Raporlama
- NOT 6 Nakit ve Nakit Benzerleri
- NOT 7 Finansal Yatırımlar
- NOT 8 Finansal Borçlar
- NOT 9 Diğer Finansal Yükümlülükler
- NOT 10 Ticari Alacak ve Borçlar
- NOT 11 Diğer Alacak ve Borçlar
- NOT 12 Finans Sektörü Faaliyetlerinden Alacak ve Borçlar
- NOT 13 Stoklar
- NOT 14 Canlı Varlıklar
- NOT 15 Devam Eden İnşaat Sözleşmelerine İlişkin Varlıklar ve Hakediş Bedelleri
- NOT 16 Özkaynak Yöntemiyle Değerlenen Yatırımlar
- NOT 17 Yatırım Amaçlı Gayrimenkuller
- NOT 18 Maddi Duran Varlıklar
- NOT 19 Maddi Olmayan Duran Varlıklar
- NOT 20 Şerefiye
- NOT 21 Devlet Teşvik ve Yardımları
- NOT 22 Karşılıklar, Koşullu Varlık Ve Yükümlülükler
- NOT 23 Taahhütler
- NOT 24 Kıdem Tazminatı Karşılığı
- NOT 25 Emeklilik Planları
- NOT 26 Diğer Varlık ve Yükümlülükler
- NOT 27 Özkaynaklar
- NOT 28 Satışlar ve Satışların maliyeti
- NOT 29 Araştırma ve geliştirme giderleri, pazarlama, satış ve dağıtım giderleri, genel yönetim giderleri
- NOT 30 Niteliklerine Göre Giderler
- NOT 31 Diğer Faaliyetlerden Gelir/Giderler
- NOT 32 Finansal Gelirler
- NOT 33 Finansal Giderler
- NOT 34 Satış Amacıyla Elde Tutulan Duran Varlıklar ve Durdurulan Faaliyetler
- NOT 35 Vergi Varlık Ve Yükümlülükleri (ertelenmiş varlık ve yükümlülükler dahil)
- NOT 36 Hisse Başına Kazanç
- NOT 37 İlişkili Taraf Açıklamaları
- NOT 38 Finansal Araçlardan Kaynaklanan Risklerin Niteliği ve Düzeyi
- NOT 39 Finansal Araçlar (Gerçeğe Uygun Değer Açıklamaları ve Finansal Riskten Korunma Muhasebesi Çerçevesindeki Açıklamalar)
- NOT 40 Bilanço Tarihinden Sonraki Olaylar
- NOT 41 Finansal tabloların önemli ölçüde etkileyen ya da finansal tabloların açık, yorumlanabilir ve anlaşılabilir olması açısından açıklanması gereken diğer hususlar

**GÖLTAŞ GÖLLER BÖLGESİ ÇİMENTO SANAYİ VE TİCARET ANONİM ŞİRKETİ
VE BAĞLI ORTAKLIKLARI
BAĞIMSIZ DENETİMDEN GEÇMİŞ
31 ARALIK 2009 TARİHİNDE SONA EREN HESAP DÖNEMİNE AİT KONSOLİDE BİLANÇO**

(Aksi belirtilmedikçe tutarlar Türk Lirası (TL) cinsinden gösterilmiştir.)

	Dipnot Referansları	Cari Dönem 31 Aralık 2009	Geçmiş Dönem 31 Aralık 2008
VARLIKLAR			
Dönen Varlıklar		115.130.904	129.014.215
Nakit ve Nakit Benzerleri	6	55.912.654	59.016.174
Finansal Yatırımlar	7	--	--
Ticari Alacaklar			
— İlişkili Taraflardan Ticari Alacaklar	37	45.670	54.202
— Diğer Ticari Alacaklar	10	19.589.981	20.729.382
Diğer Alacaklar			
— İlişkili Taraflardan Alacaklar	37	693.202	1.362.056
— Diğer Alacaklar	11	430.546	613.683
Stoklar	13	25.272.265	34.095.129
Diğer Dönen Varlıklar	26	13.186.586	13.143.589
		115.130.904	129.014.215
Satış Amacıyla Elde Tutulan Duran Varlıklar	34	--	--
Duran Varlıklar		233.667.000	211.554.764
Ticari Alacaklar	10	--	--
Diğer Alacaklar	11	77.721	56.499
Finansal Yatırımlar	7	9.506.331	8.206.334
Özkaynak Yöntemiyle Değerlenen Yatırımlar	16	3.467.777	3.614.103
Yatırım Amaçlı Gayrimenkuller	17	--	--
Maddi Duran Varlıklar	18	202.747.795	193.154.858
Maddi Olmayan Duran Varlıklar	19	4.575.586	4.798.438
Şerefiye	20	363.448	363.448
Ertelenmiş Vergi Varlığı	35	--	--
Diğer Duran Varlıklar	26	12.928.342	1.361.084
TOPLAM VARLIKLAR		348.797.904	340.568.979

İlişikteki dipnotlar konsolide finansal tabloların ayrılmaz bir parçasıdır.

**GÖLTAŞ GÖLLER BÖLGESİ ÇİMENTO SANAYİ VE TİCARET ANONİM ŞİRKETİ
VE BAĞLI ORTAKLIKLARI
BAĞIMSIZ DENETİMDEN GEÇMİŞ
31 ARALIK 2009 TARİHİNDE SONA EREN HESAP DÖNEMİNE AİT KONSOLİDE BİLANÇO**

(Aksi belirtilmedikçe tutarlar Türk Lirası (TL) cinsinden gösterilmiştir.)

	Dipnot Referansları	Cari Dönem 31 Aralık 2009	Geçmiş Dönem 31 Aralık 2008
KAYNAKLAR			
Kısa Vadeli Yükümlülükler		45.141.847	38.253.416
Finansal Borçlar	8	190.955	142.554
Diğer Finansal Yükümlülükler	9	--	--
Ticari Borçlar			
— İlişkili Taraflara Ticari Borçlar	37	107.351	84.822
— Diğer Ticari Borçlar	10	25.603.883	20.654.253
Diğer Borçlar			
— İlişkili Taraflara Diğer Borçlar	37	5.828.404	3.020.174
— Diğer Borçlar	11	10.787.596	5.750.239
Dönem Karı Vergi Yükümlülüğü	35	1.573.831	7.430.167
Borç Karşılıkları	22	9.001	9.001
Diğer Kısa Vadeli Yükümlülükler	26	1.040.826	1.162.206
		45.141.847	38.253.416
Satış Amacıyla Elde Tutulan Duran Varlıklara İlişkin Yükümlülükler	34	--	--
Uzun Vadeli Yükümlülükler		18.113.465	18.384.473
Finansal Borçlar	8	693.267	792.976
Diğer Finansal Yükümlülükler	9	--	--
Ticari Borçlar	10	--	--
Diğer Borçlar	11	--	--
Borç Karşılıkları	22	--	--
Kıdem Tazminatı Karşılığı	24	5.386.261	4.702.113
Ertelenen Vergi Yükümlülüğü	35	12.033.937	12.889.384
Diğer Uzun Vadeli Yükümlülükler	26	--	--
ÖZKAYNAKLAR		285.542.592	283.931.090
Ana Ortaklığa Ait Özkaynaklar	27	255.292.191	257.055.203
Ödenmiş Sermaye		7.200.000	7.200.000
Sermaye Düzeltmesi Farkları		95.258.943	95.258.943
Karşılıklı İştirak Sermaye Düzeltmesi		--	--
Hisse Senetleri İhraç Primleri		--	--
Değer Artış Fonları		1.451.299	151.302
Kardan Ayrılan Kısıtlanmış Yedekler		20.330.834	18.505.356
Geçmiş Yıllar Kar / (Zararları)		126.247.577	123.822.539
Net Dönem Karı		4.803.538	12.117.063
Azınlık Payları		30.250.401	26.875.887
TOPLAM KAYNAKLAR		348.797.904	340.568.979

İlişikteki dipnotlar konsolide finansal tabloların ayrılmaz bir parçasıdır.

GÖLTAŞ GÖLLER BÖLGESİ ÇİMENTO SANAYİ VE TİCARET ANONİM ŞİRKETİ
VE BAĞLI ORTAKLIKLARI
BAĞIMSIZ DENETİMDEN GEÇMİŞ
31 ARALIK 2009 TARİHİNDE SONA EREN HESAP DÖNEMİNE AİT KAPSAMLI KONSOLİDE GELİR
TABLOSU

(Aksi belirtilmedikçe tüm tutarlar Türk Lirası (TL) cinsinden gösterilmiştir.)

	Dipnot Referansları	Cari Dönem 01 Ocak - 31 Aralık 2009	Geçmiş Dönem 01 Ocak - 31 Aralık 2008
<u>SÜRDÜRÜLEN FAALİYETLER</u>			
Satış Gelirleri	28	187.488.405	170.154.426
Satışların Maliyeti (-)	28	(140.290.247)	(117.804.504)
BRÜT KAR		47.198.158	52.349.922
Pazarlama, Satış ve Dağıtım Giderleri (-)	29	(21.683.608)	(11.907.569)
Genel Yönetim Giderleri (-)	29	(18.555.980)	(17.799.719)
Araştırma ve Geliştirme Giderleri (-)	29	--	--
Diğer Faaliyet Gelirleri	31	1.773.260	1.286.115
Diğer Faaliyet Giderleri (-)	31	(5.040.180)	(12.974.945)
FAALİYET KARI		3.691.650	10.953.804
Özkaynak Yöntemiyle Değerlenen Yatırımların Kar/(Zararlarındaki) Paylar	16	(821.326)	(1.030.379)
Finansal Gelirler	32	13.806.064	26.138.929
Finansal Giderler (-)	33	(7.779.952)	(15.071.291)
SÜRDÜRÜLEN FAALİYETLER VERGİ ÖNCESİ KARI		8.896.436	20.991.063
Sürdürülen Faaliyetler Vergi Gideri			
— Dönem Vergi Gideri	35	(1.573.831)	(7.430.167)
— Ertelenmiş Vergi Gelir/ (Gideri)	35	855.447	(645.200)
SÜRDÜRÜLEN FAALİYETLER NET DÖNEM KAR / (ZARARI)		8.178.052	12.915.696
Diğer Kapsamlı Gelir			
Finansal Varlıklar Değer Artış Fonundaki Değişim	27	1.299.997	(1.432.763)
DİĞER KAPSAMLI GELİR (VERGİ SONRASI)		9.478.049	11.482.933
TOPLAM KAPSAMLI GELİR			
Dönem Kar/ (Zararının) Dağılımı		8.178.052	12.915.696
Azınlık Payları	27	3.374.514	798.633
Ana Ortaklık Payları		4.803.538	12.117.063
Toplam Kapsamlı Gelirin Dağılımı		9.478.049	11.482.933
Azınlık Payları		3.374.514	798.633
Ana Ortaklık Payları		6.103.535	10.684.300
Sürdürülen Faaliyetlerden Hisse Başına Kazanç	36	0,007	8,41
Sürdürülen Faaliyetlerden Seyreltilmiş Hisse Başına Kazanç	36	0,007	8,41

İlişikteki dipnotlar konsolide finansal tabloların ayrılmaz bir parçasıdır.

GÖLTAŞ GÖLLER BÖLGESİ ÇİMENTO SANAYİ VE TİCARET ANONİM ŞİRKETİ
VE BAĞLI ORTAKLIKLARI
BAĞIMSIZ DENETİMDEN GEÇMİŞ
31 ARALIK 2009 TARİHİNDE SONA EREN HESAP DÖNEMİNE AİT KONSOLİDE ÖZKAYNAK DEĞİŞİM TABLOSU
(Aksi belirtilmedikçe tüm tutarlar Türk Lirası (TL) cinsinden gösterilmiştir.)

		Ödenmiş	Sermaye	Finansal	Kardan	Geçmiş Yıllar	Net Dönem	Ana Ortaklık	Azınlık	Özkaynak
	Dipnot	Sermaye	Düzeltilmesi	Varlık Değer	Ayrılan	Kar /	Kararı	Dışı Paylar	Payları	Toplamı
			Farkları	Artış Fonları	Kısıtlanmış	(Zararları)		Öncesi Toplam		
1 Ocak 2009 bakiye		7.200.000	95.258.943	151.302	18.505.356	123.822.539	12.117.063	257.055.203	26.875.887	283.931.090
Geçmiş yıllar karlarına transfer	27	--	--	--	--	12.117.063	(12.117.063)	--	--	--
Geçmiş yıllar karlarından transfer	--	--	--	--	1.825.478	(1.825.478)	--	--	--	--
Finansal varlık makul değer değişim farkı	27	--	--	1.299.997	--	--	--	1.299.997	--	1.299.997
Dağıtılan temettü (*)	27	--	--	--	--	(7.866.547)	--	(7.866.547)	--	(7.866.547)
Toplam diğer kapsamlı gelir	7-27	--	--	--	--	--	--	--	3.374.514	3.374.514
Toplam kapsamlı gelir	7-27	--	--	--	--	--	4.803.538	4.803.538	--	4.803.538
31 Aralık 2009 bakiye		7.200.000	95.258.943	1.451.299	20.330.834	126.247.577	4.803.538	255.292.191	30.250.401	285.542.592

		Ödenmiş	Sermaye	Finansal	Kardan	Geçmiş Yıllar	Net Dönem	Ana Ortaklık	Azınlık	Özkaynak
	Dipnot	Sermaye	Düzeltilmesi	Varlık Değer	Ayrılan	Kar /	Kararı/ (Zararı)	Dışı Paylar	Payları	Toplamı
			Farkları	Artış Fonları	Kısıtlanmış	(Zararları)		Öncesi Toplam		
1 Ocak 2008 bakiye		7.200.000	95.258.943	1.584.065	17.784.808	134.524.152	(4.552.167)	251.799.801	26.077.254	277.877.055
Önceki dönem temettüleri ile ilgili sınıflama	27	--	--	--	--	1.771.102	--	1.771.102	--	1.771.102
Geçmiş yıllar karlarına transfer	--	--	--	--	--	(4.552.167)	4.552.167	--	--	--
Geçmiş yıllar karlarından transfer	--	--	--	--	720.548	(720.548)	--	--	--	--
Finansal varlık makul değer değişim farkı	27	--	--	(1.432.763)	--	--	--	(1.432.763)	--	(1.432.763)
Dağıtılan temettü	27	--	--	--	--	(7.200.000)	--	(7.200.000)	--	(7.200.000)
Toplam diğer kapsamlı gelir		--	--	--	--	--	--	--	798.633	798.633
Toplam kapsamlı gelir	7-27	--	--	--	--	--	12.117.063	12.117.063	--	12.117.063
31 Aralık 2008 bakiye		7.200.000	95.258.943	151.302	18.505.356	123.822.539	12.117.063	257.055.203	26.875.887	283.931.090

(*) Şirket, Genel Kurul'a sunulmak üzere 7.973.884 TL tutarında kar dağıtım kararı almıştır. Ancak Şirket'in 15 Mayıs 2009 tarihli olağan genel kurulunda, 15 Mayıs 2008 tarihine kadar görevde bulunan TMSF Yönetim Kurulu üyelerine 2008 yılı net dağıtılabılır karından ayrılan kar payına gün hesabı esasında isabet eden 107.337 TL'lik tutarın, görevde buldukları süre göz önünde bulundurularak dağıtılmayıp olağanüstü yedekler hesabına aktarılması genel kurula sunulmuş ve oy birliği karar onaylanmıştır.

GÖLTAŞ GÖLLER BÖLGESİ ÇİMENTO SANAYİ VE TİCARET ANONİM ŞİRKETİ
VE BAĞLI ORTAKLIKLARI
BAĞIMSIZ DENETİMDEN GEÇMİŞ
31 ARALIK 2009 TARİHİNDE SONA EREN HESAP DÖNEME AİT KONSOLİDE NAKİT AKIM TABLOSU
(Aksi belirtilmedikçe tüm tutarlar Türk Lirası (TL) cinsinden gösterilmiştir.)

	Dipnot Referansları	Cari Dönem 01 Ocak - 31 Aralık 2009	Geçmiş Dönem 01 Ocak - 31 Aralık 2008
A. ESAS FAALİYETLERDEN KAYNAKLANAN NAKİT AKIMLARI			
Net konsolide dönem karı		4.803.538	12.117.063
<i>Düzeltilmeler</i>			
Amortisman	18, 19, 30	21.191.601	20.801.644
Ana ortaklık dışı zarar / kar	27	3.374.514	798.633
Özkaynak yöntemine göre iştirak gideri	16	821.326	1.030.379
Şüpheli alacak karşılığı	10,29,30	4.821.139	7.212.789
Kıdem tazminatındaki değişim	24	1.400.294	1.756.681
Önceki dönem temettüleri ile ilgili sınıflama		--	1.771.102
Ertelenmiş vergi varlık/yükümlülüğündeki değişim	35	(855.447)	645.200
Ertelenmiş finansman gelir gideri, net	10, 35, 37	231.674	179.872
Faiz gideri	33,30	855.661	3.017.850
Faiz geliri	32	(7.450.535)	(11.101.750)
Gelir tahakkukları	26	2.513.496	689.749
Gider ve diğer karşılık tahakkukları	22,26	60.471	9.001
Dönem karı vergi ve yasal yükümlülük karşılığı		216.975	7.430.167
Sabit kıymet satış karı, net	31	(158.057)	(6.415)
İşletme sermayesindeki değişikliklerden önceki faaliyet karı		31.826.650	46.351.965
Ticari işlemlerdeki ve diğer alacaklardaki değişim	10, 11	(3.819.624)	(11.868.524)
İlişkili taraflardan alacaklardaki artış değişim	37	677.386	(1.341.499)
Stoklardaki değişim	13	8.822.864	(12.282.541)
Diğer dönen varlıklardaki değişim	26	(1.154.720)	5.024.754
Diğer duran varlıklardaki değişim	26	(11.567.258)	(419.888)
Ticari borçlardaki değişim	10	5.017.760	9.757.793
İlişkili taraflara borçlardaki değişim	37	2.830.759	1.066.219
Ödenen kurumlar vergisi		(7.430.167)	(15.133.113)
Diğer yükümlülük ve borçlardaki değişim		4.810.586	(2.762.327)
Ödenen kıdem tazminatı (-)	24	(716.146)	(698.520)
Esas faaliyetlerden kaynaklanan net nakit		29.298.090	17.694.319
B. YATIRIM FAALİYETLERİNDEN KAYNAKLANAN NAKİT AKIMLARI			
Maddi varlık satın alımları (-)	18	(31.433.141)	(6.417.618)
Maddi olmayan varlık satın alımları (-)	19	(70.365)	(87.631)
Maddi varlık satışı (+)	18	1.099.877	13.606
Finansal varlık satın alımları (-)	16	(675.000)	--
Yatırım faaliyetlerinden kaynaklanan nakit		(31.078.629)	(6.491.643)
C. FİNANSMAN FAALİYETLERİNDEN KAYNAKLANAN NAKİT AKIŞLARI			
Faiz ödemeleri (-)	33	(855.661)	(3.017.850)
Alınan faizler (+)	32	7.450.535	11.101.750
Banka kredilerindeki azalış (-)	8	(51.308)	935.530
Ödenen Temettü (-)		(7.866.547)	(7.200.000)
Finansman faaliyetlerinden kaynaklanan net nakit		(1.322.981)	1.819.430
Nakit ve nakit benzerlerinden meydana gelen net azalış / artış		(3.103.520)	13.022.106
Dönem başındaki nakit ve nakit benzerleri mevcudu	6	59.016.174	45.994.068
Dönem sonundaki nakit ve nakit benzerleri mevcudu	6	55.912.654	59.016.174

İlişikteki dipnotlar konsolide finansal tabloların ayrılmaz bir parçasıdır

**GÖLTAŞ GÖLLER BÖLGESİ ÇİMENTO SANAYİ VE TİCARET ANONİM ŞİRKETİ
VE BAĞLI ORTAKLIKLARI
31 ARALIK 2009 TARİHİNDE SONA EREN HESAP DÖNEMİNE AİT
KONSOLİDE FİNANSAL TABLOLARA İLİŞKİN DİPNOTLAR
(Aksi belirtilmedikçe tüm tutarlar Türk Lirası (TL) cinsinden gösterilmiştir.)**

1. ŞİRKET'İN ORGANİZASYONU VE FAALİYET KONUSU

Ana faaliyet konusu çimento, klinker ve hazır beton üreterek yurtiçi ve yurtdışı piyasalarda satışa sunmak olan Göлтаş Göller Bölgesi Çimento Sanayi ve Ticaret Anonim Şirketi ("Şirket") İstanbul'da tescilli bir sermaye şirkettir. Şirket'in genel merkezi Vişnezade Mahallesi Prof. Alaeddin Yavaşca Sokak Marmara Apartmanı No:4 Daire:2 Beşiktaş/İstanbul adresinde bulunmaktadır. Şirket'in şube adresi Afyon Karayolu 15. km. Isparta'dır. İlk kez Şirket hisselerinin % 13,22'si 1994 yılında halka arz edilmiş olup, daha sonraki halka arzlarla birlikte hisselerinin % 45'i İstanbul Menkul Kıymetler Borsasında (İMKB) işlem görmektedir.

Şirket'in ortaklık yapısı aşağıdaki gibidir:

Ortaklar	31 Aralık 2009		31 Aralık 2008(***)	
	Pay Tutarı	Pay Oranı (%)	Pay Tutarı	Pay Oranı (%)
Göl Yatırım Holding A.Ş. (Göl Yatırım)	1.984.000	27,56	1.984.000	27,56
Diğer Ortaklar (*)	1.976.000	27,44	1.976.000	27,44
Halka Arz (**)	3.240.000	45,00	3.240.000	45,00
	7.200.000	100,00	7.200.000	100,00

(*) Sermayenin %10'undan daha azına sahip ortakların pay tutarı toplamını göstermektedir.

(**) Merkezi Kayıt Kuruluşu verilerine göre belirlenmiştir. Şirket sermayesinin % 35,02'si (B grubu hisseler) Ciments Français'a ait olup bu hisseler borsada alınmıştır (daha önce SABECIP SAS'a ait olan hisselerinin tamamı, Ciments Français'ın SABECIP SAS'ı birleşerek devralması sonucunda Ciments Français'a geçmiştir).

(***) Şirket'te 15 Mayıs 2008 tarihinde göreve başlayan yeni denetim ve yönetim kurulu üyelerinin TTK'nın 315. maddesine istinaden Genel Kurul'ca onaylanmaları 15 Mayıs 2009 tarihinde gerçekleşmiş ve bu tarihte Genel Kurul ile de 3 yıl için tekrar seçilmiştir.

A grubu 3. Tertip hisse senetleri imtiyazlı hisse senetleridir. İdare Meclisi üyelerinin tamamının A grubu hamiline muharrer hisse senedi sahibi hissedarların çoğunluğunun belirleyeceği adaylar arasından seçilmesi zorunludur. Genel Kurul'un gerek olağan, gerekse olağanüstü toplantılarında A grubu hisse senetlerine sahip olan hissedarların veya vekillerinin her hisse senedi için 50 rey hakkı, B grubu hisse senetlerine sahip hissedarların veya vekillerinin ise her hisse senedi için 1 rey hakkı mevcuttur.

GÖLTAŞ GÖLLER BÖLGESİ ÇİMENTO SANAYİ VE TİCARET ANONİM ŞİRKETİ
VE BAĞLI ORTAKLIKLARI
31 ARALIK 2009 TARİHİNDE SONA EREN HESAP DÖNEMİNE AİT
KONSOLİDE FİNANSAL TABLOLARA İLİŞKİN DİPNOTLAR
(Aksi belirtilmedikçe tüm tutarlar Türk Lirası (TL) cinsinden gösterilmiştir.)

1. ŞİRKET'İN ORGANİZASYONU VE FAALİYET KONUSU (DEVAMI)

Ekli konsolide finansal tablolarda konsolidasyona dahil edilen şirketler aşağıdaki gibidir:

Şirket İsmi	Faaliyet Alanı	31 Aralık 2009		31 Aralık 2008	
		Nominal Sermayesi	İştirak Oranı (%)	Nominal Sermayesi	İştirak Oranı (%)
Göлтаş Hazır Beton ve Yapı Elemanları Sanayi ve Ticaret A.Ş. (Göлтаş Hazır Beton)	Hazır beton Üretimi ve satışı	9.000.000	99,89	3.000.000	99,67
Göлтаş Enerji Elektrik Üretim A.Ş. (Göлтаş Enerji)	Elektrik enerjisi Üretimi ve satışı	32.000.000	63,58	32.000.000	63,58

Ana faaliyet konusu beton, hazır beton ve betondan üretilmiş veya içine beton katılmış her türlü mamul ile inşaat sanayinde kullanılan diğer hafif beton ve yapı elemanları üretmek, kum çıkartmak, satmak, montajını yapmak, kiraya vermek ve kiraya almak olan Göлтаş Hazır Beton İstanbul'da tescilli bir sermaye şirkettir.

Ana faaliyet konusu elektrik enerjisi üretim tesisi kurulması, işletmeye alınması, kiralanması, elektrik enerjisi üretimi, üretilen elektrik enerjisinin ve/veya kapasitenin müşterilere satışı ile iştigal etmek olan Göлтаş Enerji İstanbul'da tescilli bir sermaye şirkettir.

Özkaynak metodunun uygulandığı iştirakler;

Şirket İsmi	Faaliyet Alanı	31 Aralık 2009 / 31 Aralık 2008	
		Nominal Sermayesi	İştirak Oranı (%)
Elma-Su Elma ve Diğer Meyveler Özü ve Suları Sanayi ve Ticaret A.Ş. (Elma-Su)	Meyve suyu ve konsantresi üretimi ve satışı	8.300.000	45,00
Puccinelli-Elmataş Göller Bölgesi Meyve ve Sebze Değ. San. Tic. A.Ş. (Elmataş)	Meyve suyu ve konsantresi üretimi ve satışı	4.000.000	43,61

Şirket, yukarıda detayı verilen ve finansal tablolarını konsolide ettiği bağı ortaklıkları ve iştirakleri ile beraber ilerleyen dipnotlarda "Grup" olarak ifade edilecektir.

31 Aralık 2009 ve 31 Aralık 2008 tarihleri itibariyle Grup'un yıl içinde çalışan personelinin ortalama sayısı sırasıyla 533 ve 529 kişidir.

2. FİNANSAL TABLOLARIN SUNUMUNA İLİŞKİN ESASLAR

Sunuma İlişkin Temel Esaslar

Şirket muhasebe kayıtlarını, Tek Düzen Hesap Planı, Türk Ticaret Kanunu ve Türk Vergi Kanunları ve Sermaye Piyasası Kurulu'nun (SPK) yayımladığı ve İstanbul Menkul Kıymetler Borsası'na kote şirketler için geçerli olan Finansal Raporlama Standartlarına uygun olarak tutmakta ve yasal finansal tablolarını da buna uygun olarak Türk Lirası (TL) bazında hazırlamaktadır.

Şirket'in ilişikteki konsolide finansal tabloları Sermaye Piyasası Kurulu'nun ("SPK") 9 Nisan 2008 tarih ve 26842 sayılı Resmi Gazete'de yayınlanan Seri XI, 29 No'lu "Sermaye Piyasasında Finansal Raporlamaya İlişkin Esaslar Tebliği" ("Tebliğ") hükümlerine uygun olarak hazırlanmıştır. Tebliğ'in 5. Maddesine göre işletmeler, Avrupa Birliği tarafından kabul edilen haliyle Uluslararası Muhasebe/Finansal Raporlama Standartları'nı ("UMS/UFRS") uygularlar.

**GÖLTAŞ GÖLLER BÖLGESİ ÇİMENTO SANAYİ VE TİCARET ANONİM ŞİRKETİ
VE BAĞLI ORTAKLIKLARI
31 ARALIK 2009 TARİHİNDE SONA EREN HESAP DÖNEMİNE AİT
KONSOLİDE FİNANSAL TABLOLARA İLİŞKİN DİPNOTLAR
(Aksi belirtilmedikçe tüm tutarlar Türk Lirası (TL) cinsinden gösterilmiştir.)**

2. FİNANSAL TABLOLARIN SUNUMUNA İLİŞKİN ESASLAR (DEVAMI)

Sunuma İlişkin Temel Esaslar (Devamı)

Ancak Tebliğ’de yer alan Geçici Madde 2’ye göre Tebliğ’in 5.maddesinin uygulanmasında, Avrupa Birliği tarafından kabul edilen UMS/UFRS’nin Uluslararası Muhasebe Standartları Kurulu (“UMSK”) tarafından yayınlananlardan farkları Türkiye Muhasebe Standartları Kurulu (“TMSK”) tarafından ilan edilinceye kadar UMS/UFRS’ler uygulanır. Bu kapsamda Şirket 31 Aralık 2008 tarihinde sona eren döneme ilişkin konsolide finansal sonuçlarını UMS/UFRS’lere uygun olarak hazırlamıştır. Şirket’in UMSK tarafından kabul edilen UMS/UFRS’lere uygun olarak hazırlanmış konsolide finansal tabloları 12 Kasım 2009 tarihinde Şirket Yönetim Kurulu tarafından onaylanmıştır.

Muhasebe Politikalarındaki Değişiklikler

Karşılaştırmalı Bilgiler ve önceki dönem tarihli finansal tabloların düzeltilmesi

Finansal durum ve performans trendlerinin tespitine imkan vermek üzere, Grup’un finansal tabloları önceki dönemle karşılaştırmalı hazırlanmaktadır. Grup, 31 Aralık 2009 tarihi itibarıyla hazırlanmış bilanço , gelir tablosu, nakit akım tablosu ve özsermaye değişim tablosunu 31 Aralık 2008 tarihi itibarıyla hazırlanmış bilanço, gelir tablosu, nakit akım tablosu ve özsermaye değişim tablosu ile karşılaştırmalı olarak düzenlemiştir.

Özel Hesap Dönemi

Şirket’in iştirakleri olan Elma-Su ve Elmataş, T.C. Maliye Bakanlığı’ndan aldığı izin çerçevesinde, 1 Temmuz - 30 Haziran dönemini özel hesap dönemi olarak seçmişlerdir. Ekli konsolide finansal tablolarda ise, bu iştirakler 1 Ocak - 31 Aralık normal hesap dönemine göre yeniden düzenlenerek sunulmuştur.

İşlevsel ve Raporlama Para Birimi

Grup’un işlevsel ve raporlama para birimi TL’dir.

Enflasyon Muhasebesi Uygulamasına Son Verilmesi

SPK’nın 17 Mart 2005 tarih ve 11/367 sayılı kararına istinaden finansal tablolardaki tutarları yeniden ifade etme işleminin uygulanmasını gerektiren objektif koşulların gerçekleşmemiş olması ve SPK’nın varolan verilere dayanarak ileride bu koşulların gerçekleşme emarelerinin büyük ölçüde ortadan kalktığını öngörmesi sebebiyle, finansal tablolar en son 31 Aralık 2004 tarihi itibarıyla Uluslararası Muhasebe Standartları (UMS) 29 uyarınca (Yüksek Enflasyonlu Ekonomilerde Finansal Raporlama) yeniden ifade etme işlemine tabi tutulmuştur. Dolayısıyla, 31 Aralık 2009 tarihli bilançoda yer alan parasal olmayan aktif ve pasifler ve sermaye dahil özkaynak kalemleri, 31 Aralık 2004 tarihine kadar olan girişlerin 31 Aralık 2004 tarihine kadar endekslenmesi, bu tarihten sonra UMSK tarafından yayımlanmış olan UMS 29 uygulanmamıştır.

**GÖLTAŞ GÖLLER BÖLGESİ ÇİMENTO SANAYİ VE TİCARET ANONİM ŞİRKETİ
VE BAĞLI ORTAKLIKLARI
31 ARALIK 2009 TARİHİNDE SONA EREN HESAP DÖNEMİNE AİT
KONSOLİDE FİNANSAL TABLOLARA İLİŞKİN DİPNOTLAR
(Aksi belirtilmedikçe tüm tutarlar Türk Lirası (TL) cinsinden gösterilmiştir.)**

2. FİNANSAL TABLOLARIN SUNUMUNA İLİŞKİN ESASLAR (DEVAMI)

Standartlarda Değişiklikler ve Yorumlar

a) 2009 yılında yürürlüğe giren değişiklik ve yorumlar

- UFRS 8 “Faaliyet Bölümleri”
- UMS 1 “Finansal Tabloların Sunuluşu” (Değişiklik)
- UMS 38 (Değişiklik), “Maddi olmayan duran varlıklar” (Değişiklik UMSK’nın Nisan 2009’da yayınlanan yıllık geliştirme projesi kapsamında yapılmıştır).
- UFRS 7 (Değişiklik), “Finansal araçlar” (1 Ocak 2009 tarihi itibarıyla geçerlidir).
- UMS 1 (Değişiklik), “Finansal tabloların sunumu” (1 Ocak 2009 tarihinden itibaren geçerlidir).
- UFRS 2 (Değişiklik), “Hisse bazlı ödemeler” (1 Ocak 2009 tarihinden itibaren geçerlidir).
- UFRYK 17, “Parasal olmayan varlıkların hissedarlara dağıtımı” (1 Temmuz 2009 tarihinden itibaren geçerlidir).
- UFRS 5; eğer varlıklar, dağıtımı kuvvetle muhtemel ve dağıtımına hazır ise, bu varlıkların dağıtım amaçlı elde tutulan varlıklar olarak sınıflandırılmasını öngörmektedir.
- UMS 27 (Değişiklik), “Konsolide ve konsolide olmayan finansal tablolar” (1 Ocak 2009 tarihinden itibaren geçerlidir).
- UFRS 3 (Değişiklik), “İşletme birleşmeleri” (1 Temmuz 2009 tarihinden itibaren geçerlidir).
- UFRS 5 (Değişiklik), “Satış amaçlı elde tutulan duran varlıklar ve durdurulan faaliyetler”.

b) Standartlar, değişiklikler ve 1 Ocak 2009 tarihinden itibaren etkin olmayan mevcut standartlara getirilen yorumlar

- UFRYK 9, “Saklı Türev Ürünlerinin Yeniden Değerlendirilmesi ve UMS 39, Finansal Araçlar: Muhasebeleştirme ve Ölçme - Saklı Türev Ürünler (Düzenlemeler)”,
- UFRYK 17, “Nakit Dışı Varlıkların Ortaklara Dağıtımı”,
- UFRYK 18, “Müşterilerden varlık transferleri”,
- UFRS 2, “UFRS 2 ve UFRS 3 kapsamı”,
- UFRS 5, “Satış Amaçlı Elde Tutulan Varlıklar ve Durdurulan Faaliyetler konusunda gerekli dipnotlar”,
- UFRS 8, “Bölüm varlıkları bilgisi dipnotları”,
- UMS 1, “Dönüştürülebilir araçlar için dönen/duran varlık sınıflandırması”,
- UMS 7, “Muhasebeleştirilmemiş varlıklar için yapılan harcamaların sınıflandırılması”,
- UMS 17, “Arazi ve bina kiralalarının sınıflandırılması”,
- UMS 18, “İşletmenin temsilci mi yoksa vekil mi olarak hareket ettiğinin belirtilmesi”,
- UMS 36, “Şerefiye değer düşüklüğü testi için muhasebe birimi”,
- UMS 38, “UFRS 3 (Değişiklik)’den doğan önemli ek düzenlemeler”,
- UMS 38, “İş birleşmesinde satın alınan maddi olmayan varlığın gerçeğe uygun değerinin ölçülmesi”,
- UMS 39, “Kredi peşin ödeme cezalarının yakın ilişkili türev araçlar olarak muamele edilmesi”,
- UMS 39, “İş birleşmesi sözleşmeleri için kapsam muafiyeti”,
- UMS 39, “Nakit akış riskinden korunma işlemi muhasebesi”,
- UMS 39, “İşletme içi sözleşmeleri kullanarak riskten korunma”,
- UFRYK 9 ve UFRS 3 (Değişiklik), “kapsamı”,
- UFRYK 16, “Yurtdışı faaliyetlerdeki net yatırımın riskten korunması”

Yukarıdaki Standart ve Yorumların uygulanmasının gelecek dönemlerde Grup’un konsolide finansal tabloları üzerinde önemli bir etki yaratmayacağı beklenmektedir.

Grup, yukarıda yer alan değişikliklerin operasyonlarına olan etkilerini değerlendirip 1 Ocak 2010 tarihinden itibaren uygulayacaktır.

**GÖLTAŞ GÖLLER BÖLGESİ ÇİMENTO SANAYİ VE TİCARET ANONİM ŞİRKETİ
VE BAĞLI ORTAKLIKLARI
31 ARALIK 2009 TARİHİNDE SONA EREN HESAP DÖNEMİNE AİT
KONSOLİDE FİNANSAL TABLOLARA İLİŞKİN DİPNOTLAR
(Aksi belirtilmedikçe tüm tutarlar Türk Lirası (TL) cinsinden gösterilmiştir.)**

2. FİNANSAL TABLOLARIN SUNUMUNA İLİŞKİN ESASLAR (DEVAMI)

Konsolidasyon Esasları

(i) Bağlı Ortaklıklar

Bağlı ortaklıklar, Şirket'in, doğrudan veya diğer bağlı ortaklıkları vasıtasıyla, sermaye ve yönetim ilişkileri çerçevesinde % 50'den fazla oranda hisseye, oy hakkına veya yönetim çoğunluğunu seçme hakkına veya yönetim çoğunluğuna sahip olduğu işletmelerdir. Grup, bağlı ortaklık konumundaki şirketlerin finansal ve operasyonel politikalarını yürütme gücüne sahip olmasına bağlı olarak, bağlı ortaklığın faaliyet sonuçlarından pay alır. Şirket'in, 1 nolu bilanço dipnotunda detayı verilen söz konusu bağlı ortaklıkları tam konsolidasyona tabi tutulmuştur.

(ii) İştirakler

Şirketin finansal ve operasyonel faaliyetleri üzerinde önemli bir etkiye sahip olduğu fakat herhangi bir kontrole sahip olmadığı iştirakler, bu etkilerin başladığı tarih ile etkilerin bitiş tarihi arasında özsermaye esasına göre muhasebeleştirilir. Şirket'in direkt veya dolaylı olarak % 20 ila % 50 arasında iştirak ettiği ve 1 nolu bilanço dipnotunda detayı verilen şirketlerin finansal tabloları özkaynak yöntemine göre konsolidasyona tabi tutulmuştur. Özkaynak yönteminde iştirak net varlık tutarıyla konsolide bilançoda gösterilmiş ve faaliyeti sonucunda ortaya çıkan Şirket payı konsolide gelir tablosuna dahil edilmiştir.

(iii) Konsolide bilanço ve konsolide gelir tablosu düzenleme esasları

Tam Konsolidasyon Yöntemi:

- Şirket'in ve bağlı ortaklıkların bilanço kalemleri toplanmıştır. Yapılan toplama işleminde, konsolidasyon yöntemine tabi ortaklıkların birbirlerinden olan alacak ve borçları karşılıklı indirilmiştir.

Konsolide bilançonun ödenmiş sermayesi Şirket'in ödenmiş sermayesidir; konsolide bilançoda bağlı ortaklıkların ödenmiş sermayesi yer almamaktadır.

- Konsolidasyon kapsamındaki bağlı ortaklıkların ödenmiş/çıkarılmış sermaye dahil bütün özsermaye grubu kalemlerinden, ana ortaklık ve bağlı ortaklıklar dışı paylara isabet eden konsolide bilançoda "Azınlık Payları" hesap grubu adıyla gösterilmiştir.
- Konsolidasyon yöntemine tabi ortaklıkların birbirlerinden satın almış oldukları dönen ve duran varlıklar ilke olarak, bu varlıkların konsolidasyon yöntemine tabi ortaklıklara olan elde etme maliyeti üzerinden gösterilmesini sağlayacak düzeltmeler yapılmak suretiyle satış işlemi öncesinde bulunan tutarları üzerinden konsolide bilançoda yer almıştır.
- Şirket'in ve bağlı ortaklıkların gelir tablosu kalemleri ayrı ayrı toplanıp, yapılan toplama işleminde konsolidasyon yöntemine tabi ortaklıkların birbirine yapmış oldukları mal ve hizmet satışları, toplam satış tutarlarından ve satılan mal maliyetinden indirilmiştir. Konsolidasyon yöntemine tabi ortaklıkların stoklarına ilişkin bu ortaklıklar arasındaki mal alım-satımından doğan kar, konsolide finansal tablolarda stoklardan düşülerek satılan malın maliyetine eklenmiş, zarar ise stoklara eklenerek satılan malın maliyetinden düşürülmüştür. Konsolidasyon yöntemine tabi ortaklıkların birbirleriyle olan işlemleri nedeniyle oluşmuş gelir ve gider kalemleri ilgili hesaplarda karşılıklı mahsup edilmiştir.
- Konsolidasyon kapsamındaki bağlı ortaklıkların net dönem kar veya zararlarından konsolidasyon yöntemine tabi ortaklıklar dışındaki paylara isabet eden kısım, net konsolide dönem karından sonra "Azınlık Payları" hesap grubu adıyla gösterilmiştir.
- Gerekli görülen durumlarda bağlı ortaklıkların finansal tablolarını diğer grup içi şirketlerinin uyguladığı muhasebe prensiplerine uygun hale getirebilmek için düzeltmeler yapılmıştır.

**GÖLTAŞ GÖLLER BÖLGESİ ÇİMENTO SANAYİ VE TİCARET ANONİM ŞİRKETİ
VE BAĞLI ORTAKLIKLARI
31 ARALIK 2009 TARİHİNDE SONA EREN HESAP DÖNEMİNE AİT
KONSOLİDE FİNANSAL TABLOLARA İLİŞKİN DİPNOTLAR
(Aksi belirtilmedikçe tüm tutarlar Türk Lirası (TL) cinsinden gösterilmiştir.)**

2. FİNANSAL TABLOLARIN SUNUMUNA İLİŞKİN ESASLAR (DEVAMI)

Özkaynak Konsolidasyon Yöntemi:

- Bir grubun iştirakteki çıkarı, o iştirakte ana ortaklık ve diğer bağlı ortaklıklarının payının toplamıdır. Özkaynak yönteminin uygulanmasında, ilgili iştirakte bağlı ortaklıkların ve müşterek yönetime tabi teşebbüsün payı ihmal edilir. Özkaynak yöntemine göre muhasebeleştirilecek iştiraklerin iştiraki, bağlı ortaklığı veya müşterek yönetime tabi teşebbüsünün varlığı halinde, iştirakteki net varlık, kar veya zarar olarak iştirakin konsolide bilançosundaki tutarlar dikkate alınır. Bu şekilde işleme tabi tutulan iştiraklerde, ilgili iştirakin iştiraki, bağlı ortaklığı ve müşterek yönetime tabi teşebbüsü tarafından uygulanan farklı muhasebe politikalarının etkileri giderilir.
- Özkaynak yöntemine göre muhasebeleştirilen iştiraklerle ilgili olarak, iştirak eden ortaklığın iştirakin zararındaki payının, iştirakteki adı payla temsil edilen yatırım tutarını aşan kısmı, iştirak eden ortaklığın iştirakteki haklarının diğer bileşenlerinden tasfiyeden pay alma önceliği dikkate alınarak indirilir.
- Ana ortaklık ile bağlı ortaklığın veya iştirakin hesap dönemlerinin kapanış tarihleri arasında üç aydan fazla süre olması halinde, ana ortaklık, bağlı ortaklık ve iştirak için SPK'nın ara finansal tablolara ilişkin düzenlemeleri çerçevesinde ana ortaklığın hesap dönemi esas alınarak hazırlanacak ara finansal tabloların kullanılması gerekmektedir. Bu hüküm gereği hesap kapanış tarihleri 30 Haziran olan ve 1 nolu bilanço dipnotunda detayları verilen iştirakler için 31 Aralık 2009 ve 31 Aralık 2008 tarihli finansal tablolardan yararlanılmıştır.

Netleştirme / Mahsup

Finansal varlıklar ve yükümlülükler, yasal olarak netleştirme hakkı var olması, net olarak ödenmesi veya tahsilinin mümkün olması veya varlığın elde edilmesi ile yükümlülüğün yerine getirilmesinin eş zamanlı olarak gerçekleşebilmesi halinde, bilançoda net değerleri ile gösterilirler.

Hasılat

Satılan malların riskinin ve faydasının alıcıya transfer olduğu, satışla ilgili ekonomik faydanın işletmeye akacağı muhtemel olması ve gelir tutarının güvenilir bir şekilde hesaplanabildiği durumda gelir oluşmuş sayılır. Aynı işlem ile ilgili hasılat ve giderler eşanlı finansal tablolara alınmaktadır.

Satış karşılığında nakit veya nakit benzerlerinin alındığı durumlarda, hasılat söz konusu nakit veya nakit benzerlerinin tutarıdır. Ancak, vadeli olarak gerçekleştirilen satışlarda, satış bedelinin makul değeri, alacakların bugünkü değerine indirgenmesi suretiyle bulunmaktadır. Alacakların bugünkü değerinin belirlenmesinde; satış bedelinin nominal değerini, ilgili mal veya hizmetin peşin satış fiyatına indirgeyen faiz oranı kullanılır. Satış bedelinin nominal değeri ile bu şekilde bulunan makul değer arasındaki fark, faiz geliri olarak ilgili dönemlere yansıtılmaktadır.

Hasılat olarak kayıtlara alınan tutarların tahsilinin şüpheli hale gelmesi durumunda, ayrılan şüpheli alacak karşılığı, hasılat tutarının düzeltilmesi suretiyle değil, bir gider olarak finansal tablolara alınır.

Net satışlar, indirimler ve iadeler düşüldükten sonraki faturalanmış satış bedelinden oluşmaktadır.

Nakit ve Nakit Benzerleri

UMS/UFRS kapsamında nakit, işletmedeki nakit ile vadesiz mevduatı, nakit benzeri ise, kısa vadeli nakit yükümlülükler için elde bulundurulmuş ve yatırım veya diğer amaçlar için kullanılmayan, tutarı belirli bir nakde kolayca çevrilebilen kısa vadeli ve yüksek likiditeye sahip ve değerindeki değişim riski önemsiz olan varlıkları ifade etmektedir.

Bilanço tarihinden itibaren on iki aydan daha uzun bir süre içinde bir borcun ödenmesi için kullanılmak üzere veya başka bir nedenle sınıflandırılmış nakit ve benzerleri var ise, duran varlıklarda yer alır.

**GÖLTAŞ GÖLLER BÖLGESİ ÇİMENTO SANAYİ VE TİCARET ANONİM ŞİRKETİ
VE BAĞLI ORTAKLIKLARI
31 ARALIK 2009 TARİHİNDE SONA EREN HESAP DÖNEMİNE AİT
KONSOLİDE FİNANSAL TABLOLARA İLİŞKİN DİPNOTLAR
(Aksi belirtilmedikçe tüm tutarlar Türk Lirası (TL) cinsinden gösterilmiştir.)**

2. FİNANSAL TABLOLARIN SUNUMUNA İLİŞKİN ESASLAR (DEVAMI)

Ticari ve Diğer Alacaklar

Ticari alacaklar fatura edilmiş tutarları ile kayıtlara alınmakta ve efektif faiz oranı metoduyla indirgenmiş net değeri ile ve varsa şüpheli alacak karşılığı düşüldükten sonra taşınmaktadır. Ticari alacaklar içine sınıflandırılan senetler ve vadeli çekler efektif faiz oranı metoduyla reeskonta tabi tutularak indirgenmiş değerleri ile taşınır. Şüpheli alacak karşılığı gider olarak kayıtlara yansıtılmaktadır. Karşılık, müşteriden alınan teminatlar göz önüne alınarak, Şirket yönetimi tarafından tahmin edilen ve ekonomik koşullardan ya da hesabin doğası gereği taşıdığı riskten kaynaklanabilecek olası zararları karşıladığı düşünülen tutardır.

Stoklar

İşin normal akışı içinde satılmak için elde tutulan, satılmak üzere üretilmekte olan ya da üretim sürecinde ya da hizmet sunumunda kullanılacak madde ve malzemeler şeklinde bulunan varlıkların gösterildiği kalemdir. Verilen sipariş avansları ilgili stok muhasebeleştirilinceye kadar diğer dönen varlıklar olarak sınıflandırılır.

Stoklar, maliyeti ve net gerçekleştirilebilir değerin düşük olanı ile değerlendirilmektedir. Stokların maliyeti; tüm satın alma maliyetlerini, dönüştürme maliyetlerini ve stokların mevcut durumuna ve konumuna getirilmesi için katlanılan diğer maliyetleri içerir. Stokların dönüştürme maliyetleri; direk işçilik giderleri gibi, üretimle doğrudan ilişkili maliyetleri kapsar. Bu maliyetler ayrıca ilk madde ve malzemenin mamule dönüştürülmesinde katlanılan sabit ve değişken genel üretim giderlerinden sistematik bir şekilde dağıtılan tutarları da içerir.

Stokların maliyetinin hesaplanmasında hareketli aylık ağırlıklı ortalama maliyet yöntemi uygulanmaktadır.

Net gerçekleştirilebilir değer, olağan ticari faaliyet içerisinde oluşan tahmini satış fiyatından tahmini tamamlanma maliyeti ve satışı gerçekleştirmek için yüklenilmesi gereken tahmini maliyetlerin toplamının indirilmesiyle elde edilir. Stoklar finansal tablolarda, kullanımları veya satış sonucu elde edilmesi beklenen tutardan daha yüksek bir bedelle izlenemez. Maliyetlerin kullanım veya satış sonucu elde edilecek tutardan yüksek olması durumunda, stok değer düşüklüğü karşılığı ayrılır.

Vadeli stok alımları için, söz konusu varlığın elde etme maliyeti peşin fiyatına indirgenir. Bu durumda, toplam ödeme tutarı ile peşin fiyat arasındaki fark, ilgili dönem boyunca faiz gideri olarak finansal tablolara alınmaktadır.

**GÖLTAŞ GÖLLER BÖLGESİ ÇİMENTO SANAYİ VE TİCARET ANONİM ŞİRKETİ
VE BAĞLI ORTAKLIKLARI
31 ARALIK 2009 TARİHİNDE SONA EREN HESAP DÖNEMİNE AİT
KONSOLİDE FİNANSAL TABLOLARA İLİŞKİN DİPNOTLAR
(Aksi belirtilmedikçe tüm tutarlar Türk Lirası (TL) cinsinden gösterilmiştir.)**

2. FİNANSAL TABLOLARIN SUNUMUNA İLİŞKİN ESASLAR (DEVAMI)

Maddi Duran Varlıklar

Maddi duran varlığın maliyet değeri; alış fiyatı, ithalat vergileri ve geri iadesi mümkün olmayan vergiler, maddi duran varlığı kullanıma hazır hale getirmek için yapılan masraflardan oluşmaktadır. Maddi duran varlığın kullanımına başlandıktan sonra oluşan tamir ve bakım gibi harcamalar, oluştukları dönemde gider olarak gelir tablosunda raporlanmaktadır. Yapılan harcamalar ilgili maddi duran varlığa gelecekteki kullanımında ekonomik bir değer artışı sağlıyorsa bu harcamalar varlığın maliyetine eklenmektedir.

Arazi ve yapılmakta olan yatırımlar hariç, amortismanına tabi varlıklar, Şirket yönetimi tarafından belirlenen faydalı ömürleri temel alınarak hesaplanan oranlarla doğrusal amortisman yöntemine göre amortismanına tabi tutulmaktadır. Amortisman oranları aşağıdaki gibidir:

Yerüstü ve Yeraltı Düzenleri	% 2,00 - %20,00
Binalar	% 2,00 - %12,50
Tesis Makine ve Cihazlar	% 2,00 - %25,00
Taşıt Araç ve Gereçleri	% 4,00 - %50,00
Döşeme ve Demirbaşlar	% 3,33 - %50,00

Ekonomik ömür ve amortisman metodu düzenli olarak gözden geçirilmekte, buna bağlı olarak metodun ve amortisman süresinin ilgili varlıktan edinilecek ekonomik faydaları ile paralel olup olmadığına bakılmaktadır ve gerektiğinde düzeltme işlemi yapılmaktadır.

Maddi duran varlık için yapılan ödeme taksitlendirilirse, bu varlığın elde etme maliyeti peşin fiyatına eşit olarak belirlenir. Bu durumda, toplam ödeme tutarı ile peşin fiyatı arasındaki fark, aktifleştirmeye izin verilen durumlar hariç, borçlanma dönemi boyunca faiz gideri olarak finansal tablolara alınmaktadır.

Yeni bir faaliyet açma maliyetleri, reklam maliyetleri de dahil yeni ürün ya da hizmet sunma maliyetleri, elemanların eğitim maliyeti de dahil yeni bir yerde veya yeni bir müşteri kesimiyle iş yapma maliyetleri, genel yönetim maliyetleri gibi maliyetler, maddi varlığın alış fiyatına dahil olmadıklarından ve varlığı, yönetimin amaçları doğrultusunda faaliyet gösterebilmesi amacıyla gerekli pozisyona ve işler duruma getirmek için katlanılmadıklarından, varlıkla doğrudan ilişkilendirilemez, dolayısıyla elde etme maliyetine dahil edilmemektedir.

Maddi Olmayan Duran Varlıklar

Maddi olmayan duran varlıklar, tanımlanabilir olması, ilgili kaynak üzerinde kontrolün bulunması ve gelecekte elde edilmesi beklenen bir ekonomik faydanın varlığı kriterlerine göre finansal tablolara alınmaktadır. Bu çerçevede, eğitim faaliyetlerine ilişkin harcamalar, reklam ve promosyon faaliyetlerine ilişkin harcamalar, kısmen veya tamamen yeniden organizasyona ilişkin harcamalar ve maddi varlıkların maliyetine dahil edilebilenler hariç başlangıç faaliyetlerine ilişkin harcamalar gerçekleştiği anda gider olarak finansal tablolara alınmaktadır.

Maddi olmayan duran varlıklar itfa ve tükenme payı ve varsa kalıcı değer kayıpları düşüldükten sonraki net değeri ile ifade edilmişlerdir. İtfa ve tükenme payı, bütün maddi olmayan duran varlıklar için doğrusal amortisman yöntemi kullanılarak kıst bazında hesaplanmıştır. Maddi olmayan duran varlıklar kullanım sürelerine göre 4 - 50 yıl içinde itfa edilmektedir.

Maddi olmayan varlık için yapılan ödeme taksitlendirilirse, bu varlığın elde etme maliyeti peşin fiyatına eşit olarak belirlenir. Bu durumda, toplam ödeme tutarı ile peşin fiyatı arasındaki fark, aktifleştirmeye izin verilen durumlar hariç, borçlanma dönemi boyunca faiz gideri olarak finansal tablolara alınmaktadır.

**GÖLTAŞ GÖLLER BÖLGESİ ÇİMENTO SANAYİ VE TİCARET ANONİM ŞİRKETİ
VE BAĞLI ORTAKLIKLARI
31 ARALIK 2009 TARİHİNDE SONA EREN HESAP DÖNEMİNE AİT
KONSOLİDE FİNANSAL TABLOLARA İLİŞKİN DİPNOTLAR
(Aksi belirtilmedikçe tüm tutarlar Türk Lirası (TL) cinsinden gösterilmiştir.)**

2. FİNANSAL TABLOLARIN SUNUMUNA İLİŞKİN ESASLAR (DEVAMI)

Şerefiye

İşletme birleşmeleri, iki ayrı tüzel kişiliğin veya işletmenin, raporlama yapan tek bir işletme şeklinde gösterilmesi olarak değerlendirilmektedir. İşletme birleşmeleri söz konusu olduğunda satın alma muhasebesi uygulanır.

Bir işletmenin satın alınması ile ilgili katlanılan satın alma maliyeti, iktisap edilen işletmenin satın alma tarihindeki tanımlanabilir varlık, yükümlülük ve şarta bağlı yükümlülüklerine dağıtılır. Satın alma maliyeti ile iktisap edilen işletmenin tanımlanabilir varlık, yükümlülük ve şarta bağlı yükümlülüklerinin makul değeri arasındaki fark şerefiye olarak konsolide finansal tablolarda muhasebeleştirilir.

İşletme birleşmelerinde satın alınan işletmenin/şirketin finansal tablolarında yer almayan varlıklar (taşınabilir finansal zararlar gibi), maddi olmayan varlıklar (marka değeri gibi) ve/veya şarta bağlı yükümlülükler makul değerleri ile konsolide finansal tablolara yansıtılır. Satın alınan şirketin finansal tablolarında yer alan şerefiye tutarları tanımlanabilir varlık olarak değerlendirilmez.

Şerefiyenin kayıtlı değeri yıllık olarak gözden geçirilir ve gerekli görüldüğü durumlarda daimi değer kaybı göz önüne alınarak düzeltmeye tabi tutulur. UFRS 3 - "İşletme Birleşmelerine İlişkin Finansal Raporlama Standardı" çerçevesinde 31 Mart 2004 tarihinden sonra gerçekleşen satın almalarından kaynaklanan şerefiye için amortisman muhasebesi uygulanmamakta ancak yukarıda belirtildiği gibi şerefiyenin kayıtlı değeri gözden geçirilmeye devam edilmekte ve gerekirse değer düşüklüğü ayrılmaktadır. 31 Mart 2004 tarihinden sonra gerçekleşen satın almalarından kaynaklanan negatif şerefiye olduğu dönemde gelir tablosu ile ilişkilendirilir. Şerefiye tutarına ilişkin herhangi bir değer düşüklüğü olması durumunda etkisi dönem sonuçlarına yansıtılmaktadır. Şerefiyenin değerinde herhangi bir değer düşüklüğü olup olmadığına yönelik olarak her yıl aynı zamanda değer düşüklüğü testi yapılır.

Varlıklarda Değer Düşüklüğü

Grup, her bir bilanço tarihinde, bir varlığa ilişkin değer kaybının olduğuna dair herhangi bir gösterge olup olmadığını değerlendirir. Eğer böyle bir gösterge mevcutsa, o varlığın geri kazanılabilir tutarı tahmin edilir. Eğer söz konusu varlığın veya o varlığa ait nakit üreten herhangi bir biriminin kayıtlı değeri, kullanım veya satış yoluyla geri kazanılacak tutarından yüksekse değer düşüklüğü meydana gelmiştir. Geri kazanılabilir tutar varlığın net satış fiyatı ile kullanım değerinden yüksek olanı seçilerek bulunur. Kullanım değeri, bir varlığın sürekli kullanımından ve faydalı ömrü sonunda elden çıkarılmasından elde edilmesi beklenen nakit akımlarının tahmin edilen bugünkü değeridir. Değer düşüklüğü kayıpları konsolide gelir tablosunda muhasebeleştirilir.

Bir alacakta oluşan değer düşüklüğü kaybı, o varlığın geri kazanılabilir tutarındaki müteakip artışın, değer düşüklüğünün kayıtlara alınmalarını izleyen dönemlerde ortaya çıkan bir olayla ilişkilendirilebilmesi durumunda geri çevrilir. Diğer varlıklarda oluşan değer düşüklüğü kaybı, geri kazanılabilir tutar belirlenirken kullanılan tahminlerde bir değişiklik olduğu takdirde geri çevrilir. Değer düşüklüğü kaybının iptali nedeniyle varlığın kayıtlı değerinde meydana gelen artış, önceki yıllarda hiç değer düşüklüğü kaybının konsolide finansal tablolara alınmamış olması halinde belirlenmiş olacak kayıtlı değeri (amortismanına tabi tutulduktan sonra kalan net tutar) aşmamalıdır.

GÖLTAŞ GÖLLER BÖLGESİ ÇİMENTO SANAYİ VE TİCARET ANONİM ŞİRKETİ
VE BAĞLI ORTAKLIKLARI
31 ARALIK 2009 TARİHİNDE SONA EREN HESAP DÖNEMİNE AİT
KONSOLİDE FİNANSAL TABLOLARA İLİŞKİN DİPNOTLAR
(Aksi belirtilmedikçe tüm tutarlar Türk Lirası (TL) cinsinden gösterilmiştir.)

2. FİNANSAL TABLOLARIN SUNUMUNA İLİŞKİN ESASLAR (DEVAMI)

Borçlanma Maliyetleri

Krediler, alındıkları tarihlerde, alınan kredi tutarından işlem masrafları çıkartıldıktan sonraki makul değerleriyle kaydedilir. Krediler, sonradan etkin faiz yöntemi kullanılarak iskonto edilmiş maliyet değeri üzerinden belirtilir. İşlem masrafları düşüldükten sonra kalan tutar ile iskonto edilmiş maliyet değeri arasındaki fark, gelir tablosuna kredi dönemi süresince finansman maliyeti olarak yansıtılır. Kredilerden kaynaklanan finansman maliyeti, oluştuğunda gelir tablosuna kaydedilir. Ancak doğrudan ilgili varlığın satın alımı ve inşası ile ilgili olan finansman maliyeti alınan varlığın özellikli varlık olması durumunda Uluslararası Muhasebe Standardı 23 ("UMS 23"), Borçlanma Maliyetleri'nde yer alan alternatif yöntem uyarınca ilgili varlığın kullanıma veya satışa hazır hale gelmesinden önceki dönemlerde söz konusu varlığın maliyet bedeli olarak muhasebeleştirilir.

Finansal Araçlar

Sınıflandırma

Grup'un finansal varlıkları nakit ve nakit benzeri varlıklar ile ticari alacaklardan ve diğer şirketlerdeki yatırımları ifade eden hisse senetlerinden oluşmaktadır. Grup'un finansal borçları ticari borçlar ile faizli borçlarını içermektedir. İşletme kaynaklı alacaklar, Grup'un ticari alacaklarından ve ilişkili şirketlerden alacaklardan oluşmaktadır. Banka kredileri ve ticari borçlar ise finansal borçlar olarak sınıflanmıştır. Ayrıca, Grup'un diğer şirketlerdeki yatırımlarını ifade eden finansal varlıkları ise "Satılmaya Hazır Finansal Varlıklar" olarak cari olmayan varlıklar kısmında sınıflandırılmıştır.

Muhasebeleştirme

Finansal varlıklar Grup'a transfer edildikleri gün, borçlar ise Grup'tan transfer edildikleri gün muhasebeleştirilirler.

Değerleme

Bir finansal varlık ya da finansal borç ilk defa konsolide finansal tablolara alınırken maliyeti üzerinden değerlendirilir. Bu maliyet, verilen (bir varlık olması durumunda) veya alınan (bir yükümlülük olması durumunda) bedelin makul değeridir. Makul değer, finansal varlık ve yükümlülüklerin, zorunlu bir satış veya tasfiye işlemi dışında, istekli taraflar arasında gerçekleşecek bir cari işlemde el değiştirebileceği tutar olup, eğer varsa teşkilatlanmış bir piyasada işlem gören fiyatı ile en iyi şekilde belirlenir. Elde etme veya ihraçla doğrudan ilişkilendirilebilir işlem maliyetleri, finansal varlığın veya finansal borcun ilk değerlemesine dahil edilir.

Tüm ticari finansal araçlar ve makul değerli finansal varlıklar olarak sınıflanan hisse senetleri kayda alınmalarını izleyen dönemlerde makul değerleri üzerinden değerlendirilir. İstanbul Menkul Kıymetler Borsası'nda işlem gören Satılmaya Hazır Finansal Varlıklardaki makul değer değişiklikleri Özkaynak içinde "Değer Artış Fonu" hesabına kaydedilmektedir. Ancak, teşkilatlanmış bir piyasada işlem gören bir fiyatı bulunmayan ve makul değeri güvenilir bir şekilde tespit edilemeyen finansal araçlar maliyet değerleri üzerine işlem maliyetleri ve bir değer düşüklüğü bulunması durumunda, değer düşüklüğü için ayrılan karşılık göz önüne alınarak değerlendirilir.

Sabit bir vadesi olmayan ticari finansal varlıklar ve borçlar elde etme maliyeti üzerinden değerlendirilir. Sabit bir vadesi olan ticari olmayan finansal borçlar, işletme kaynaklı alacaklar ve vadeye kadar elde tutulacak varlıklar, bir değer düşüklüğü bulunması durumunda, değer düşüklüğü için ayrılan karşılık düşüldükten sonra etkin faiz yöntemi kullanılmak suretiyle iskontolu maliyet üzerinden değerlendirilir. İlk işlem maliyetleri dahil olmak üzere primler ve indirimler de ilgili enstrümanın maliyetine dahil edilir ve etkin faiz oranıyla iskontoya tabi tutulur.

Şüpheli alacak tutarına karşılık ayrılmasını takiben, şüpheli alacak tutarının tamamının veya bir kısmının tahsil edilmesi durumunda, tahsil edilen tutar ayrılan şüpheli alacak karşılığında düşülerek diğer gelirlere kaydedilir.

**GÖLTAŞ GÖLLER BÖLGESİ ÇİMENTO SANAYİ VE TİCARET ANONİM ŞİRKETİ
VE BAĞLI ORTAKLIKLARI
31 ARALIK 2009 TARİHİNDE SONA EREN HESAP DÖNEMİNE AİT
KONSOLİDE FİNANSAL TABLOLARA İLİŞKİN DİPNOTLAR
(Aksi belirtilmedikçe tüm tutarlar Türk Lirası (TL) cinsinden gösterilmiştir.)**

2. FİNANSAL TABLOLARIN SUNUMUNA İLİŞKİN ESASLAR (DEVAMI)

Makul değer ile değerlendirme prensipleri

Finansal varlıklar ve borçlar, kayda alınmalarını izleyen dönemlerde, satışta veya benzeri elden çıkarma durumlarında oluşabilecek işlem maliyetleri dikkate alınmaksızın makul değerleri üzerinden değerlendirilir. Ancak, aktif bir pazarda kote edilmiş bir piyasa fiyatı yoksa, makul değer fiyatlandırma modelleri veya iskonto edilmiş nakit akım teknikleri kullanılarak bulunur.

İskonto edilmiş nakit akım teknikleri kullanıldığında, tahmini nakit akımları Grup yönetiminin en iyi tahminlerine dayanmakta ve kullanılan iskonto oranı da konsolide bilanço tarihindeki benzer vadeler ve koşullara sahip bir enstrüman için geçerli olan piyasa oranına dayanmaktadır. Fiyatlandırma modellerinde ise konsolide bilanço tarihinde geçerli olan piyasa verileri ölçü olarak kullanılır.

Aktif bir piyasada işlem gören finansal varlıkların değerlemesinde;

- Elde bulundurulmuş bir varlık veya ihraç edilecek bir borç için uygun piyasa fiyat kotasyonunun bekleyen güncel emirler arasındaki en iyi alış emri iken, elde bulundurulmuş bir borç veya elde edilecek bir varlık için bekleyen güncel emirler arasındaki en iyi satış emri olduğu;
- Güncel en iyi alış ve en iyi satış emirlerinin bulunmaması durumunda; işlem tarihi ile bilanço tarihi arasında ekonomik koşullarda önemli bir değişiklik olmadığı sürece, en yakın zamanlı gerçekleşen işlemin fiyatının cari makul değere ilişkin bir kanıt oluşturacağı hususları dikkate alınmaktadır.

Finansal araçların makul değeri

Makul değer, zorunlu satış veya tasfiye dışında tarafların rızası dahilindeki bir işlemde, bir finansal aracın alım satımının yapılabileceği tutardır. Mevcut olması durumunda kote edilmiş piyasa fiyatı makul değeri en iyi biçimde yansıtır. Grup, finansal araçların tahmini makul değerlerini, halihazırda mevcut piyasa bilgileri ve uygun değerlendirme yöntemlerini kullanarak belirlemiştir. Ancak piyasa bilgilerini değerlendirip gerçek değerleri tahmin edebilmek yorum ve muhakeme gerektirmektedir. Sonuç olarak burada sunulan tahminler, her zaman, Grup'un cari bir piyasa işleminde elde edebileceği değerlerin göstergesi olmayabilir.

Finansal araçların makul değerinin tahmini için kullanılan yöntem ve varsayımlar aşağıdaki gibidir:

Parasal varlıklar

Yabancı para cinsinden bakiyeler bilanço tarihindeki döviz kurları kullanılarak Türk Lirası'na çevrilmektedir. Bu bakiyelerin kayıtlı değere yakın olduğu öngörülmektedir.

Nakit ve nakit benzeri değerlerin de dahil olduğu belirli finansal varlıklar maliyet değerleri ile taşınırlar ve kısa vadeli olmaları sebebiyle kayıtlı değerlerinin yaklaşık olarak makul değerlerine eşit olduğu öngörülmektedir.

Ticari alacakların kayıtlı değerlerinin, ilgili şüpheli alacak karşılıklarıyla beraber makul değeri yansıttığı öngörülmektedir.

Parasal yükümlülükler

Kısa vadeli olmaları sebebiyle banka kredileri ve diğer parasal borçların kayıtlı değerlerinin makul değerlerine yaklaştığı varsayılmaktadır. Uzun vadeli borçların da ilgili dönem faizlerinin tahakkuk edilmiş olması dolayısıyla makul değeri ifade ettiği kabul edilmektedir.

Finansal varlıklar, Grup bu varlıklar üzerindeki sözleşmeye bağlı haklarını kaybettiği zaman muhasebe kayıtlarından çıkarılır. Bu olay finansal varlıklar satıldığı, süresi dolduğu veya haklarından feragat edildikleri zaman gerçekleşir.

Finansal borçlar, yükümlülükler yerine getirildiği, iptal edildiği veya süresi dolduğunda kayıtlardan çıkarılmaktadır.

**GÖLTAŞ GÖLLER BÖLGESİ ÇİMENTO SANAYİ VE TİCARET ANONİM ŞİRKETİ
VE BAĞLI ORTAKLIKLARI
31 ARALIK 2009 TARİHİNDE SONA EREN HESAP DÖNEMİNE AİT
KONSOLİDE FİNANSAL TABLOLARA İLİŞKİN DİPNOTLAR
(Aksi belirtilmedikçe tüm tutarlar Türk Lirası (TL) cinsinden gösterilmiştir.)**

2. FİNANSAL TABLOLARIN SUNUMUNA İLİŞKİN ESASLAR (DEVAMI)

Kur Değişiminin Etkileri

Şirket, yabancı para cinsinden yapılan işlemleri ve bakiyeleri TL'ye çevirirken işlem tarihinde geçerli olan ilgili kurları esas almaktadır. Bilançoda yer alan yabancı para birimi bazındaki parasal varlıklar ve borçlar bilanço tarihindeki döviz kurları kullanılarak TL'ye çevrilmiştir. Yabancı para cinsinden olan işlemlerin TL'ye çevrilmesinden veya parasal kalemlerin ifade edilmesinden doğan kur farkı gider veya gelirleri ilgili dönemde gelir tablosuna yansıtılmaktadır.

Hisse Başına Kazanç / (Kayıp)

İlişikteki gelir tablosunda belirtilen hisse başına kazanç, net karın dönem boyunca piyasada bulunan hisse senetlerinin ağırlıklı ortalama sayısına bölünmesi suretiyle hesaplanmıştır.

Bilanço Tarihinden Sonraki Olaylar

Şirket; bilanço tarihinden sonraki düzeltme gerektiren olayların ortaya çıkması durumunda, finansal tablolara alınan tutarları bu yeni duruma uygun şekilde düzeltmekle yükümlüdür. Bilanço tarihinden sonra ortaya çıkan düzeltme gerektirmeyen hususlar, finansal tablo kullanıcılarının ekonomik kararlarını etkileyen hususlar olmaları halinde finansal tablo dipnotlarında açıklanır.

Karşılıklar, Şarta Bağlı Yükümlülükler ve Şarta Bağlı Varlıklar

Karşılıklar ancak ve ancak Grup'un geçmişten gelen ve halen devam etmekte olan bir yükümlülüğü (yasal ya da yapısal) varsa, bu yükümlülük sebebiyle işletmeye ekonomik çıkar sağlayan kaynakların elden çıkarılma olasılığı mevcutsa ve yükümlülüğün tutarı güvenilir bir şekilde belirlenebiliyorsa kayıtlara alınmaktadır. Paranın zaman içindeki değer kaybı önem kazandığında, karşılıklar ileride oluşması muhtemel giderleri bugünkü piyasa değerlerine getiren ve gereken durumlarda yükümlülüğe özel riskleri de içeren vergi öncesi bir iskonto oranıyla indirgenmiş değeriyle yansıtılmaktadır. İndirgenmenin kullanıldığı durumlarda, karşılıklardaki zaman farkından kaynaklanan artış faiz gideri olarak kayıtlara alınmaktadır. Karşılık olarak konsolide finansal tablolara alınması gerekli tutarın belirlenmesinde, konsolide bilanço tarihi itibarıyla mevcut yükümlülüğün ifa edilmesi için gerekli harcama tutarının en gerçekçi tahmini esas alınır. Bu tahmin yapılırken mevcut tüm riskler ve belirsizlikler göz önünde bulundurulmalıdır.

Şarta bağlı yükümlülükler ve varlıklar konsolide finansal tablolara alınmamakta ve konsolide finansal tablo dipnotlarında açıklanmaktadır. Şarta bağlı yükümlülük olarak işleme tabi tutulan kalemler için gelecekte ekonomik fayda içeren kaynakların işletmeden çıkma ihtimalinin muhtemel hale gelmesi durumunda, bu şarta bağlı yükümlülük, güvenilir tahminin yapılamadığı durumlar hariç, olasılıktaki değişikliğin olduğu dönemin konsolide finansal tablolarında karşılık olarak konsolide finansal tablolara alınır.

Muhasebe Politikalarında Değişiklikler

Grup'un finansal durumu, performansı veya nakit akışları üzerindeki işlemlerin ve olayların etkilerinin konsolide finansal tablolarda daha uygun ve güvenilir bir şekilde sunulmasını etkileyecek nitelikte muhasebe politikalarında herhangi bir değişiklik yapılmamıştır. Uygulanan muhasebe politikalarında yakın gelecekte bir değişiklik öngörülmemektedir.

Bir muhasebe politikası değiştirildiğinde, konsolide finansal tablolarda sunulandan daha önceki dönemlere ilişkin toplam düzeltme tutarı bir sonraki dönem birikmiş karlara alınır. Önceki dönemlere ilişkin diğer bilgiler de yeniden düzenlenir. Muhasebe politikalarındaki değişikliklerin cari döneme, önceki dönemlere veya birbirini izleyen dönemlerin faaliyet sonuçlarına etkisi olduğunda; değişikliğin nedenleri, cari döneme ve önceki dönemlere ilişkin düzeltme tutarı, sunulandan daha önceki dönemlere ilişkin düzeltme tutarları ve karşılaştırmalı bilginin yeniden düzenlendiği ya da aşırı bir maliyet gerektirdiği için bu uygulamanın yapılmadığı kamuya açıklanır.

**GÖLTAŞ GÖLLER BÖLGESİ ÇİMENTO SANAYİ VE TİCARET ANONİM ŞİRKETİ
VE BAĞLI ORTAKLIKLARI
31 ARALIK 2009 TARİHİNDE SONA EREN HESAP DÖNEMİNE AİT
KONSOLİDE FİNANSAL TABLOLARA İLİŞKİN DİPNOTLAR
(Aksi belirtilmedikçe tüm tutarlar Türk Lirası (TL) cinsinden gösterilmiştir.)**

2. FİNANSAL TABLOLARIN SUNUMUNA İLİŞKİN ESASLAR (DEVAMI)

Muhasebe Tahminlerinde Değişiklik ve Hatalar

Bir muhasebe tahminindeki değişikliğin etkisi, yalnızca bir döneme ilişkinse, değişikliğin yapıldığı cari dönemde; gelecek dönemlere de ilişkinse, hem değişikliğin yapıldığı hem de gelecek dönemde, ileriye yönelik olarak, net dönem karı veya zararının belirlenmesinde dikkate alınacak şekilde konsolide finansal tablolara yansıtılır.

Bir hatanın düzeltme tutarı geriye dönük olarak dikkate alınır. Bir hata, ortaya çıktığı önceki dönemlere ilişkin karşılaştırmalı tutarların yeniden düzenlenmesi veya bir sonraki raporlama döneminden önce meydana geldiğinde, söz konusu döneme ait birikmiş karlar hesabının yeniden düzenlenmesi yoluyla düzeltilir. Bilgilerin yeniden düzenlenmesi aşırı bir maliyete neden oluyorsa önceki dönemlere ait karşılaştırmalı bilgiler yeniden düzenlenmemekte, bir sonraki dönemin birikmiş karlar hesabı, söz konusu dönem başlamadan önce hatanın kümülatif etkisiyle yeniden düzenlenmektedir.

Kiralama İşlemleri

Finansal Kiralama

Kiraya konu olan varlığın sahipliğine ilişkin risk ve getirilerin Şirket'te bulunduğu kiralama işlemleri finansal kiralama olarak sınıflandırılmıştır. Finansal kiralama yoluyla elde edilen sabit kıymetler Şirket'in bilançosunda, ilgili varlığın makul değeri ile minimum kira ödemelerinin bugünkü değerinden düşük olanı üzerinden aktifte bir varlık, pasifte ise eşit tutarda bir yükümlülük olarak izlenir. Bu şekilde aktifte izlenen varlıkların amortismanı, diğer benzer varlıklar için uygulanan politikalara uygun olarak ayrılır. Kira süresinin kiralanan varlığın faydalı ömründen kısa olması ve kira süresi sonunda ilgili varlığın Şirket tarafından satın alınmasının makul şekilde kesin olmadığı durumlarda, aktifte yer alan kiralanan varlık kira süresi içerisinde; kiralanan varlığın faydalı ömrünün kira süresinden kısa olması durumunda ise faydalı ömrü içinde amorti edilir. Bilançodaki finansal kiralama yükümlülüğü anapara geri ödemeleri yoluyla azaltılırken, kira ödemelerinin finansal gider kısmı, kiralama süresi boyunca olduğu döneme ait gelir tablosuna kaydedilir.

Operasyonel Kiralama

Kiraya veren tarafın kiralanan varlığın tüm risk ve menfaatlerini kendinde tuttuğu kiralamalar operasyonel kiralama olarak sınıflandırılmaktadır. Operasyonel kira ödemeleri gelir tablosunda kira süresi boyunca doğrusal olarak gider kaydedilmektedir.

İlişkili Taraflar

Şirketin ilişkili tarafları, hissedarlık, sözleşmeye dayalı hak, aile ilişkisi veya benzeri yollarla karşı tarafı doğrudan ya da dolaylı bir şekilde kontrol edebilen veya önemli derecede etkileyebilen kuruluşları kapsamaktadır. Ekteki finansal tablolarda Şirket'in hissedarları ve bu hissedarlar tarafından sahip olunan şirketlerle, bunların kilit yönetici personeli ve ilişkili oldukları bilinen diğer şirketler, ilişkili taraflar olarak tanımlanmıştır.

Konuları gereği ayrı kalemlerde takip edilen alacak ve borçların, ilişkili taraflarla ilgili olanlarının yanı sıra, ilişkili taraflarla dönem içinde gerçekleştirilen işlemler ve kilit yönetici personele sağlanan faydalar kategorileri itibariyle dipnotlarda ayrıca açıklanmaktadır.

Durdurulan Faaliyetler

İşlemlerin, durdurulan faaliyetle doğrudan ilişkilendirilebilen varlıklarının hemen hemen bütününe ilişkin bağlayıcı bir satış sözleşmesine taraf olması ya da yönetim kurulu veya benzer nitelikteki yönetim organının durdurma ile ilgili olarak ayrıntılı ve resmi bir planı onaylaması veya söz konusu planla ilgili duyuru yapması halinde kamuya açıklama yapılır. Durdurulan faaliyetlerin konsolide finansal tablolara alınma ve değerlendirme prensipleri konusunda varlıklarda değer düşüklüğü, karşılıklar, şarta bağlı varlık ve yükümlülükler, maddi varlıklar ve çalışanlara sağlanan faydalar kapsamındaki ilgili hükümlere uyulur.

**GÖLTAŞ GÖLLER BÖLGESİ ÇİMENTO SANAYİ VE TİCARET ANONİM ŞİRKETİ
VE BAĞLI ORTAKLIKLARI
31 ARALIK 2009 TARİHİNDE SONA EREN HESAP DÖNEMİNE AİT
KONSOLİDE FİNANSAL TABLOLARA İLİŞKİN DİPNOTLAR
(Aksi belirtilmedikçe tüm tutarlar Türk Lirası (TL) cinsinden gösterilmiştir.)**

2. FİNANSAL TABLOLARIN SUNUMUNA İLİŞKİN ESASLAR (DEVAMI)

Kurum Kazancı Üzerinden Hesaplanan Vergiler

İlişikteki konsolide finansal tablolarda, Şirket'in ve bağlı ortaklıklarının bilanço tarihi itibarıyla dönem sonuçlarına dayanılarak tahmin edilen Kurumlar Vergisi yükümlülüğü için karşılık ayrılmaktadır. Kurumlar Vergisi yükümlülüğü dönem sonucunun kanunen kabul edilmeyen giderler ve indirimler dikkate alınarak düzeltilmesinden sonra bulunan matrah üzerinden hesaplanmaktadır.

Ertelenmiş vergi yükümlülüğü veya varlığı, varlıkların ve borçların finansal tablolarda gösterilen değerleri ile yasal vergi matrahı hesabında dikkate alınan tutarları arasındaki geçici farklılıkların bilanço yöntemine göre vergi etkilerinin hesaplanmasıyla belirlenmektedir. Başlıca geçici farklar, gelir ve giderlerin SPK tebliğleri ve vergi kanunlarına göre değişik raporlama dönemlerinde muhasebeleşmesinden kaynaklanmaktadır.

Ertelenmiş vergi, varlıkların oluştuğu veya yükümlülüklerin yerine getirildiği dönemde geçerli olması beklenen vergi oranları üzerinden hesaplanır ve gelir tablosuna gider veya gelir olarak kaydedilir.

Ertelenmiş vergi yükümlülüğü veya varlığı, söz konusu geçici farklılıkların ortadan kalkacağı ilerideki dönemlerde ödenecek vergi tutarlarında yapacakları tahmin edilen artış ve azalış oranlarında ilişikteki finansal tablolara yansıtılmaktadırlar. Ertelenmiş vergi varlığı, gelecek dönemlerde vergi avantajının sağlanması olası durumlarda ayrılır. Bu alacaktan artık yararlanılamayacağı anlaşıldığı oranda ilgili aktiften silinir.

Çalışanlara Sağlanan Faydalar / Kıdem Tazminatları

Yürürlükteki kanunlara göre, Grup, emeklilik dolayısıyla veya istifa ve iş kanununda belirtilen davranışlar dışındaki sebeplerle istihdamı sona eren çalışanlara belirli bir toplu ödeme yapmakla yükümlüdür. Söz konusu ödeme tutarları konsolide bilanço tarihi itibarıyla geçerli olan kıdem tazminat tavanı esas alınarak hesaplanır. Kıdem tazminatı karşılığı, tüm çalışanların emeklilikleri dolayısıyla ileride doğacak yükümlülük tutarları bugünkü net değerine göre hesaplanarak ilişikteki konsolide finansal tablolara yansıtılmıştır.

Emeklilik Planları

Grup'un emeklilik planları başlıklı kısım kapsamında değerlemeye tabi tutulacak işlemi bulunmamaktadır.

Nakit Akım Tablosu

Konsolide nakit akım tablosunda, döneme ilişkin nakit akımları esas, yatırım ve finansman faaliyetlerine dayalı bir biçimde sınıflandırılarak raporlanır. Konsolide nakit akım tablosunda yer alan nakit ve nakit benzerleri, nakit ve banka mevduatı ile vadesi 3 ay veya daha kısa olan menkul kıymetleri içermektedir.

3. İŞLETME BİRLEŞMELERİ

Şirket'in 31 Aralık 2009 ve 31 Aralık 2008 tarihleri itibarıyla işletme birleşmeleri kapsamında herhangi bir işlemi bulunmamaktadır.

4. İŞ ORTAKLIKLARI

Şirket'in 31 Aralık 2009 ve 31 Aralık 2008 tarihleri itibarıyla iş ortaklıkları kapsamında herhangi bir ortaklığı bulunmamaktadır.

GÖLTAŞ GÖLLER BÖLGESİ ÇİMENTO SANAYİ VE TİCARET ANONİM ŞİRKETİ
VE BAĞLI ORTAKLIKLARI
31 ARALIK 2009 TARİHİNDE SONA EREN HESAP DÖNEMİNE AİT
KONSOLİDE FİNANSAL TABLOLARA İLİŞKİN DİPNOTLAR
(Aksi belirtilmedikçe tüm tutarlar Türk Lirası (TL) cinsinden gösterilmiştir.)

5. BÖLÜMLERE GÖRE RAPORLAMA

01 Ocak - 31 Aralık 2009 tarihi itibarıyla:

	31 Aralık 2009			
	Çimento+Hazır Beton	Enerji	Eliminasyon	Konsolide
Satış Gelirleri, net	177.590.688	25.715.678	(15.817.961)	187.488.405
Satışların Maliyeti (-)	(144.050.434)	(10.282.612)	14.042.799	(140.290.247)
Brüt kar / (zarar)	33.540.254	15.433.066	(1.775.162)	47.198.158
Pazarlama Satış ve Dağıtım Giderleri (-)	(21.569.652)	(113.956)	--	(21.683.608)
Genel Yönetim Giderleri (-)	(13.189.150)	(5.370.444)	3.614	(18.555.980)
Diğer Faaliyet Gelirleri	1.784.769	149.432	(160.941)	1.773.260
Diğer Faaliyet Giderleri(-)	(4.933.237)	(106.943)	--	(5.040.180)
Faaliyet karı / (zararı)	(4.367.016)	9.991.155	(1.932.489)	3.691.650
Özkaynak Yöntemiyle Değerlenen Yatırımların Kar/(Zararlarındaki) Paylar	--	--	(821.326)	(821.326)
Finansal Gelirler	10.504.085	2.185.215	1.116.764	13.806.064
Finansal Giderler	(8.246.609)	(269.791)	736.448	(7.779.952)
Sürdürülen faaliyetler vergi öncesi karı / (zararı)	(2.109.540)	11.906.579	(900.603)	8.896.436
Vergi Gelir / (Gideri)	368.038	(1.086.422)	--	(718.384)
Net dönem karı / (zararı)	(1.741.502)	10.820.157	(900.603)	8.178.052

Maddi ve maddi olmayan duran varlık girişleri	10.563.115	20.996.949	(56.558)	31.503.506
Amortisman gideri ve itfa payı	(16.286.129)	(5.015.952)	110.480	(21.191.601)

	31 Aralık 2009			
	Çimento+Hazır Beton	Enerji	Eliminasyon	Konsolide
Bölüm varlıkları	340.663.752	100.453.550	(92.319.398)	348.797.904
Toplam Varlıklar	340.663.752	100.453.550	(92.319.398)	348.797.904
Bölüm yükümlülükleri	53.579.814	17.393.689	(7.718.191)	63.255.312
Toplam Kaynaklar	53.579.814	17.393.689	(7.718.191)	63.255.312

**GÖLTAŞ GÖLLER BÖLGESİ ÇİMENTO SANAYİ VE TİCARET ANONİM ŞİRKETİ
VE BAĞLI ORTAKLIKLARI
31 ARALIK 2009 TARİHİNDE SONA EREN HESAP DÖNEMİNE AİT
KONSOLİDE FİNANSAL TABLOLARA İLİŞKİN DİPNOTLAR
(Aksi belirtilmedikçe tüm tutarlar Türk Lirası (TL) cinsinden gösterilmiştir.)**

5. BÖLÜMLERE GÖRE RAPORLAMA (DEVAMI)

01 Ocak - 31 Aralık 2008 tarihi itibarıyla:

	31 Aralık 2008			
	Çimento+Hazır Beton	Enerji	Eliminasyon	Konsolide
Satış Gelirleri, net	169.977.669	11.939.598	(11.762.841)	170.154.426
Satışların Maliyeti (-)	(122.150.225)	(7.526.683)	11.872.404	(117.804.504)
Brüt kar / (zarar)	47.827.444	4.412.915	109.563	52.349.922
Pazarlama Satış ve Dağıtım Giderleri (-)	(11.646.033)	(261.536)	--	(11.907.569)
Genel Yönetim Giderleri (-)	(15.456.020)	(2.357.916)	14.217	(17.799.719)
Diğer Faaliyet Gelirleri	1.274.838	34.767	(23.490)	1.286.115
Diğer Faaliyet Giderleri(-)	(12.770.550)	(204.649)	254	(12.974.945)
Faaliyet karı / (zararı)	9.229.679	1.623.581	100.544	10.953.804
Özkaynak Yöntemiyle Değerlenen Yatırımların Kar/(Zararlarındaki) Paylar	--	--	(1.030.379)	(1.030.379)
Finansal Gelirler	25.285.999	909.158	(56.228)	26.138.929
Finansal Giderler	(15.016.293)	(111.226)	56.228	(15.071.291)
Sürdürülen faaliyetler vergi öncesi karı / (zararı)	19.499.385	2.421.513	(929.835)	20.991.063
Vergi Gelir / (Gideri)	(6.308.810)	(1.766.557)	--	(8.075.367)
Net dönem karı / (zararı)	13.190.575	654.956	(929.835)	12.915.696

Maddi ve maddi olmayan duran varlık girişleri	5.962.502	583.006	(40.259)	6.505.249
Amortisman gideri ve itfa payı	(15.772.832)	(5.121.209)	97.397	(20.801.644)

	31 Aralık 2008			
	Çimento+Hazır Beton	Enerji	Eliminasyon	Konsolide
Bölüm varlıkları	352.753.779	73.511.465	(85.696.265)	340.568.979
Toplam Varlıklar	352.753.779	73.511.465	(85.696.265)	340.568.979
Bölüm yükümlülükleri	63.361.790	1.271.760	(7.995.661)	56.637.889
Toplam Kaynaklar	63.361.790	1.271.760	(7.995.661)	56.637.889

**GÖLTAŞ GÖLLER BÖLGESİ ÇİMENTO SANAYİ VE TİCARET ANONİM ŞİRKETİ
VE BAĞLI ORTAKLIKLARI
31 ARALIK 2009 TARİHİNDE SONA EREN HESAP DÖNEMİNE AİT
KONSOLİDE FİNANSAL TABLOLARA İLİŞKİN DİPNOTLAR
(Aksi belirtilmedikçe tüm tutarlar Türk Lirası (TL) cinsinden gösterilmiştir.)**

6. NAKİT VE NAKİT BENZERLERİ

31 Aralık 2009 ve 31 Aralık 2008 tarihleri itibariyle nakit ve nakit benzeri değerler aşağıdaki gibidir:

	Döviz cinsi	TL Karşılığı	
		31 Aralık 2009	31 Aralık 2008
Vadeli banka mevduatı	ABD Doları	33.574.446	27.132.425
	TL	1.028.936	11.322.257
Vadesiz banka mevduatı	ABD Doları	3.125.756	4.744.958
	TL	323.365	33.445
Kasa	TL	21.167	21.289
Çekler ve diğer nakit ve nakit benzerleri	ABD Doları	19.958.416	16.050.545
	TL	105.399	--
Faizsiz spot krediler	Avro	(1.921.001)	--
	TL	(303.830)	(288.745)
		55.912.654	59.016.174

31 Aralık 2009 ve 31 Aralık 2008 tarihlerindeki vadeli mevduatların tümü kısa vadeli olup, vadeleri bilanço tarihi itibariyle üç aydan azdır.

31 Aralık 2009 tarihi itibarıyla çekler ve diğer nakit ve nakit benzerlerinin 18.399.191 TL'si çeklerden (31 Aralık 2008 - 16.050.545 TL), 1.664.624 TL'si B tipi likit fonlarından oluşmaktadır.

31 Aralık 2009 ve 31 Aralık 2008 tarihleri itibariyle vadeli mevduatların etkin faiz oranları aşağıdaki gibidir.

	31 Aralık 2009	31 Aralık 2008
TL vadeli mevduatlar	% 6,50	% 15,00 - % 20,00
Yabancı para vadeli mevduatlar	% 2,25 - % 3,00	% 5,25 - % 6,75

31 Aralık 2009 ve 31 Aralık 2008 tarihleri itibariyle bloke mevduat bulunmamaktadır.

**GÖLTAŞ GÖLLER BÖLGESİ ÇİMENTO SANAYİ VE TİCARET ANONİM ŞİRKETİ
VE BAĞLI ORTAKLIKLARI
31 ARALIK 2009 TARİHİNDE SONA EREN HESAP DÖNEMİNE AİT
KONSOLİDE FİNANSAL TABLOLARA İLİŞKİN DİPNOTLAR
(Aksi belirtilmedikçe tüm tutarlar Türk Lirası (TL) cinsinden gösterilmiştir.)**

7. FİNANSAL YATIRIMLAR

Grup'un 31 Aralık 2009 ve 31 Aralık 2008 tarihleri itibariyle kısa vadeli finansal yatırımları bulunmamaktadır.

Bağlı Ortaklıklar	İştirak Oranı %	31 Aralık 2009	31 Aralık 2008
Akdeniz Sigorta A.Ş. (Akdeniz Sigorta)	50,00	7.069.845	7.069.845
Eksi: Değer düşüklüğü karşılığı		(7.069.845)	(7.069.845)
		--	--

Akdeniz Sigorta gayri faal olup, Şirket'in pay sahipliğinin sona ermesi hukuki prosedürler dolayısıyla gerçekleşmemiştir. Bu sebeplerden dolayı Akdeniz Sigorta ile ilgili bağlı ortaklık tutarı ilişikteki konsolide finansal tablolarda enflasyona göre düzeltilmiş değeri ile gösterilmiş olup, tamamı için ilgili yılda değer düşüklüğü karşılığı ayrılmıştır.

	İştirak Oranı %	31 Aralık 2009	31 Aralık 2008
<i><u>Satılmaya Hazır Finansal Varlıklar</u></i>			
Orma Orman Mahsulleri			
İntegre Sanayi ve Ticaret A.Ş. (Orma)	15,00	7.006.949	7.006.949
Aksu Enerji ve Ticaret A.Ş. (Aksu) (*)	6,62	2.279.144	979.147
Göldağ Göller Bölgesi Çimento ve Çimento Mamulleri Dağıtım, Pazarlama ve Tanzimi Ticaret Ltd. Şti. (Göldağ) (**)	95,00	220.238	220.238
		9.506.331	8.206.334

(*) Şirket tarafından % 6,62 sermaye payına sahip olunan iştirakin 31 Aralık 2009 tarihi itibariyle makul değeri, İstanbul Menkul Kıymetler Borsası (İMKB)'nda işlem görmesi nedeniyle, İMKB tarafından açıklanan güncel emirler arasındaki bekleyen en iyi alış emri olan 4,12 TL (2008 - 1,77 TL) birim fiyat üzerinden hesaplanmıştır.

Şirket'in satılmaya hazır iştiraki olan Aksu'nun 31 Aralık 2009 ve 31 Aralık 2008 tarihlerinde İMKB'de oluşan birim hisse fiyatlarına göre hesaplanan makul değerleri arasındaki fark ilişikteki finansal tablolarda değer artış fonları hesap grubunda muhasebeleştirilmiştir (Not 27).

(**) Şirket'in %95 oranında iştirak ettiği bağlı ortaklığı olan Göldağ faaliyet hacminin düşük olması ve konsolide finansal tablolara etkisinin önemli olmaması nedeniyle ilişikteki konsolide finansal tablolarda enflasyona göre düzeltilmiş maliyet bedeli ile gösterilmiş ve satılmaya hazır finansal varlıklar olarak sınıflandırılmıştır. Konsolidasyona dahil edilmeyen söz konusu şirketin varlık, yükümlülük, özkaynak, hasılat ve kar/(zarar) bilgileri aşağıda belirtilmiştir;

	Aktif toplamı	Yükümlülük Toplamı	Özkaynak	Hasılat	Net Dönem Karı / (Zararı)
31 Aralık 2009	434.912	4.542	430.370	--	57.044
31 Aralık 2008	375.635	2.309	373.326	--	531

**GÖLTAŞ GÖLLER BÖLGESİ ÇİMENTO SANAYİ VE TİCARET ANONİM ŞİRKETİ
VE BAĞLI ORTAKLIKLARI
31 ARALIK 2009 TARİHİNDE SONA EREN HESAP DÖNEMİNE AİT
KONSOLİDE FİNANSAL TABLOLARA İLİŞKİN DİPNOTLAR
(Aksi belirtilmedikçe tüm tutarlar Türk Lirası (TL) cinsinden gösterilmiştir.)**

8. FİNANSAL BORÇLAR

Grup'un 31 Aralık 2009 ve 31 Aralık 2008 tarihleri itibariyle uzun vadeli finansal borçlarının ve uzun vadeli finansal borçlarının kısa vadeli kısımlarının tutarları aşağıdaki gibidir:

31 Aralık 2009				
Banka Adı	Orjinal para birimi	Yıllık faiz oranı %	Kısa Vadeli TL karşılığı	Uzun Vadeli TL karşılığı
Garanti Bankası	TL	%18-%19	27.485	56.539
Garanti Bankası	Avro	%13	163.470	636.728
			190.955	693.267

Yukarıda detayı verilmiş olan krediler taşıt kredileri olup kredi sözleşmeleri süresince araçlar üzerinde banka rehini bulunmaktadır.

31 Aralık 2009 tarihi itibariyle Grup'un kullanmış olduğu banka kredilerinin geri ödeme planı aşağıdaki gibidir:

	Anapara
Birinci yılda ödenecekler	190.955
İkinci yılda ödenecekler	213.677
Üçüncü yılda ödenecekler	229.297
Dördüncü yılda ödenecekler	250.293
	884.222

31 Aralık 2008				
Banka Adı	Orjinal para birimi	Yıllık faiz oranı %	Kısa Vadeli TL karşılığı	Uzun Vadeli TL karşılığı
Garanti Bankası	Avro	%12,24	142.554	792.976
			142.554	792.976

Yukarıda detayı verilmiş olan kredilere ilişkin olarak 31 Aralık 2008 tarihi itibariyle verilmiş olan teminat bulunmamaktadır.

31 Aralık 2008 tarihi itibariyle Grup'un kullanmış olduğu banka kredilerinin geri ödeme planı aşağıdaki gibidir:

	Anapara
Birinci yılda ödenecekler	142.554
İkinci yılda ödenecekler	161.992
Üçüncü yılda ödenecekler	184.083
Dördüncü yılda ödenecekler	209.186
Beşinci yılda ödenecekler	237.715
	935.530

GÖLTAŞ GÖLLER BÖLGESİ ÇİMENTO SANAYİ VE TİCARET ANONİM ŞİRKETİ
VE BAĞLI ORTAKLIKLARI
31 ARALIK 2009 TARİHİNDE SONA EREN HESAP DÖNEMİNE AİT
KONSOLİDE FİNANSAL TABLOLARA İLİŞKİN DİPNOTLAR
(Aksi belirtilmedikçe tüm tutarlar Türk Lirası (TL) cinsinden gösterilmiştir.)

9. DİĞER FİNANSAL YÜKÜMLÜLÜKLER

Grup'un 31 Aralık 2009 ve 31 Aralık 2008 tarihleri itibariyle diğer finansal yükümlülükleri bulunmamaktadır.

10. TİCARİ ALACAK VE BORÇLAR

31 Aralık 2009 ve 31 Aralık 2008 tarihleri itibariyle ticari alacakların detayı aşağıdaki gibidir:

	31 Aralık 2009	31 Aralık 2008
Ticari Alacaklar	28.776.947	23.309.520
Alacak Senetleri	3.770.410	5.962.651
Eksi: Şüpheli alacak karşılığı	(12.583.464)	(7.806.449)
Eksi: Ertelenmiş finansman gelirleri	(373.912)	(736.340)
	19.589.981	20.729.382

Satış karşılığında nakit veya nakit benzerlerinin alındığı durumlarda, hasılat söz konusu nakit veya nakit benzerlerinin tutarıdır. Ancak, Grup satışlarını büyük ölçüde vadeli olarak gerçekleştirilmekte ve satış bedelinin makul değeri, alacakların kalan vade üzerinden bugünkü değerine indirgenmesi suretiyle bulunmaktadır. Alacakların bugünkü değerinin belirlenmesinde TL için ortalama % 7,4 (31 Aralık 2008 - TL için % 15,71 ve ABD Doları için % 1,10) ilgili mal veya hizmetin peşin satış fiyatına indirgeyen faiz oranları kullanılmıştır. Alacak bedelinin nominal değeri ile bu şekilde bulunan makul değer arasındaki fark, vade farkı gideri olarak ilgili dönemlere yansıtılmaktadır.

Grup'un 31 Aralık 2009 ve 31 Aralık 2008 tarihleri itibariyle vadesi geçmiş alacakları ile ilgili bilgi 38 numaralı dipnottadır.

31 Aralık 2009 ve 31 Aralık 2008 tarihleri itibariyle ticari alacakların yurtiçi satışlarda tahsil süresi sırasıyla ortalama 122 gün ve 107 gündür. 31 Aralık 2009 ve 31 Aralık 2008 tarihleri itibariyle yurtdışı satışlar peşin olarak gerçekleşmiştir. Alacaklara karşılık olarak alınan teminatların niteliği ve tutarları aşağıdaki gibidir:

		TL Karşılığı	
	Döviz cinsi	31 Aralık 2009	31 Aralık 2008
Alınan ipotekler	TL	14.664.900	11.446.400
Alınan teminat mektupları	TL	4.283.000	4.568.000
Alınan teminat çekleri	TL	625.000	625.000
Alınan teminat senetleri	TL	345.000	445.000
Alınan teminat mektupları	ABD Doları	--	4.536.900
		19.917.900	21.621.300

Grup sorunlu hale gelen ticari alacakları için müşteri bazında şüpheli alacak karşılığı ayırmaktadır. Karşılık tutarları, ilgili müşterilerin geri ödeme yapamayacağı veya söz konusu alacaklar için alınmış olan teminatların değerinin gerçekleştirilemeyeceği düşünülen alacakları kapsar. Şüpheli alacak karşılıklarının dönem içindeki hareketleri aşağıdaki gibidir:

	31 Aralık 2009	31 Aralık 2008
Dönem başı - 1 Ocak	7.806.449	666.741
Yıl içindeki artış (Not 29)	4.821.139	7.212.789
Yıl içinde yapılan tahsilatlar (-) (Not 31)	(44.124)	(73.081)
Dönem sonu	12.583.464	7.806.449

**GÖLTAŞ GÖLLER BÖLGESİ ÇİMENTO SANAYİ VE TİCARET ANONİM ŞİRKETİ
VE BAĞLI ORTAKLIKLARI
31 ARALIK 2009 TARİHİNDE SONA EREN HESAP DÖNEMİNE AİT
KONSOLİDE FİNANSAL TABLOLARA İLİŞKİN DİPNOTLAR
(Aksi belirtilmedikçe tüm tutarlar Türk Lirası (TL) cinsinden gösterilmiştir.)**

10. TİCARİ ALACAK VE BORÇLAR (DEVAMI)

Grup'un 31 Aralık 2009 ve 31 Aralık 2008 tarihleri itibariyle ticari borçların detayı aşağıdaki gibidir:

	31 Aralık 2009	31 Aralık 2008
Satıcılar	25.370.446	20.728.361
Borç senetleri	375.675	--
Eksi: Ertelenmiş finansman giderleri	(142.238)	(74.108)
	25.603.883	20.654.253

Alımlar karşılığında nakit veya nakit benzerlerinin ödendiği durumlarda, maliyet söz konusu nakit veya nakit benzerlerinin tutarıdır. Ancak, Grup alımlarını büyük ölçüde vadeli olarak gerçekleştirilmekte ve alış bedelinin makul değeri, borçların kalan vade üzerinden bugünkü değerine indirgenmesi suretiyle bulunmaktadır. Borçların bugünkü değerinin belirlenmesinde TL için ortalama % 7, ABD doları için % 0,2, Avro için % 0,3 (31 Aralık 2008 - TL için % 15,55, ABD Doları için % 0,41) ilgili mal veya hizmetin peşin alış fiyatına indirgeyen faiz oranları kullanılmıştır. Alış bedelinin nominal değeri ile bu şekilde bulunan makul değer arasındaki fark, faiz geliri olarak ilgili dönemlere yansıtılmaktadır.

31 Aralık 2009 ve 31 Aralık 2008 tarihleri itibariyle Grup'un borçlarının ödeme vadesi yurtiçi alımlarda TKİ kömür alımları için 90 gün, elektrik alımları için 20 gün ve diğer alımlar için 30 gün, yurtdışı alımlar ise peşin olarak gerçekleştirilmektedir. Petrokok alımları için ödeme vadesi 31 Aralık 2009 tarihi itibariyle 10 gün, 31 Aralık 2008 tarihi itibariyle 180 gündür.

Grup'un satıcılarından aldığı teminatların detayı aşağıda belirtilmiştir:

		TL Karşılığı	
	Döviz cinsi	31 Aralık 2009	31 Aralık 2008
Alınan teminat mektupları	TL	6.514.000	1.164.516
	Avro	5.344.420	1.068.024
	ABD Doları	84.319	84.689
Alınan teminat senetleri	TL	2.257.200	2.251.700
	Avro	606.608	577.530
	ABD Doları	131.118	22.807
Alınan teminat çekleri	TL	738.675	453.675
	Avro	421.920	210.282
		16.098.260	5.833.223

**GÖLTAŞ GÖLLER BÖLGESİ ÇİMENTO SANAYİ VE TİCARET ANONİM ŞİRKETİ
VE BAĞLI ORTAKLIKLARI
31 ARALIK 2009 TARİHİNDE SONA EREN HESAP DÖNEMİNE AİT
KONSOLİDE FİNANSAL TABLOLARA İLİŞKİN DİPNOTLAR
(Aksi belirtilmedikçe tüm tutarlar Türk Lirası (TL) cinsinden gösterilmiştir.)**

11. DİĞER ALACAKLAR VE BORÇLAR

Kısa vadeli diğer alacaklar

Grup'un 31 Aralık 2009 ve 31 Aralık 2008 tarihleri itibariyle kısa vadeli diğer alacaklarının detayı aşağıdaki gibidir:

	31 Aralık 2009	31 Aralık 2008
İstanbul Holding A.Ş. (*)	2.596.397	2.596.397
Vergi dairesinden alacaklar	138.653	487.193
Verilen depozito ve teminatlar	124.990	126.490
Eksi: Şüpheli alacak karşılığı (*)	(2.596.397)	(2.596.397)
Diğer	166.903	--
	430.546	613.683

(*) Söz konusu alacağın tahsilatının mümkün olmadığı öngörüldüğünden ilgili tutar için ilişikteki konsolide finansal tablolarda gerekli karşılık ayrılmıştır.

Uzun vadeli diğer alacaklar

31 Aralık 2009 ve 31 Aralık 2008 tarihleri itibariyle Grup'un sırasıyla 77.721 TL ve 56.499 TL tutarındaki diğer uzun vadeli alacakları verilen depozito ve teminatlardan oluşmaktadır.

Kısa vadeli diğer borçlar

Grup'un 31 Aralık 2009 ve 31 Aralık 2008 tarihleri itibariyle kısa vadeli diğer borçların detayı aşağıdaki gibidir:

	31 Aralık 2009	31 Aralık 2008
Alınan avanslar	7.208.404	2.041.744
Personele borçlar	1.796.979	1.957.322
Ödenecek vergi harç ve diğer kesintiler	1.433.619	872.623
Ertelenmiş, taksitlendirilmiş vergi yükümlülüğü (*)	165.310	813.336
Alınan depozito ve teminatlar	85.000	17.636
Diğer	53.367	47.578
	10.742.679	5.750.239

**GÖLTAŞ GÖLLER BÖLGESİ ÇİMENTO SANAYİ VE TİCARET ANONİM ŞİRKETİ
VE BAĞLI ORTAKLIKLARI
31 ARALIK 2009 TARİHİNDE SONA EREN HESAP DÖNEMİNE AİT
KONSOLİDE FİNANSAL TABLOLARA İLİŞKİN DİPNOTLAR
(Aksi belirtilmedikçe tüm tutarlar Türk Lirası (TL) cinsinden gösterilmiştir.)**

11. DİĞER ALACAKLAR VE BORÇLAR (DEVAMI)

Kısa vadeli diğer borçlar (devamı)

(*) Grup 2007 yılı içerisinde vergi incelemesi geçirmiş ve 5736 sayılı kanundan yararlanarak ortaya çıkan vergi borçlarına ilişkin uzlaşma yoluna gitmiştir. Vergi dairesi ile yapılan görüşmeler sonucunda, Göлтаş Çimento için 2001, 2002, 2003, 2004 ve 2005 yıllarına ilişkin olarak 283.959 TL ve Göлтаş Enerji için ise 2004 yılına ilişkin olarak 70.000 TL olmak üzere toplam 359.959 TL tutarında vergi anapara cezası üzerinde uzlaşmıştır. Anapara, vergi ziya cezası ve fon payı tutarıyla birlikte toplam 913.212 TL tutarındaki vergi borcunu 21 Ekim 2008 tarihinde (Kaymakkapı Vergi Dairesi / Isparta) 18 taksit ödeme halinde düzenleme yoluna gidilmiş olup uzlaşmaya varılmıştır.

Uzun vadeli diğer borçlar

31 Aralık 2009 ve 31 Aralık 2008 tarihleri itibarıyla Grup'un diğer uzun vadeli borçları bulunmamaktadır.

12. FİNANS SEKTÖRÜ FAALİYETLERİNDEN ALACAK VE BORÇLAR

Finans sektörü Grup'un faaliyet konusu kapsamı dışındadır.

13. STOKLAR

Grup'un stoklarının detayı aşağıdaki gibidir:

	31 Aralık 2009	31 Aralık 2008
İlk madde ve malzeme	17.413.822	24.952.131
Yarı mamuller	7.559.416	9.122.943
Mamuller	270.160	498
Diğer stoklar	28.867	19.557
	25.272.265	34.095.129

14. CANLI VARLIKLAR

Canlı varlıklar Grup'un faaliyet konusu kapsamı dışındadır.

15. DEVAM EDEN İNŞAAT SÖZLEŞMELERİ ALACAKLARI VE HAKEDİŞ BEDELLERİ

Grup'un faaliyet konusu gereği inşaat sözleşmelerine ilişkin hükümler kapsamında değerlendirilebilecek herhangi bir işlemi bulunmamaktadır.

GÖLTAŞ GÖLLER BÖLGESİ ÇİMENTO SANAYİ VE TİCARET ANONİM ŞİRKETİ
VE BAĞLI ORTAKLIKLARI
31 ARALIK 2009 TARİHİNDE SONA EREN HESAP DÖNEMİNE AİT
KONSOLİDE FİNANSAL TABLOLARA İLİŞKİN DİPNOTLAR
(Aksi belirtilmedikçe tüm tutarlar Türk Lirası (TL) cinsinden gösterilmiştir.)

16. ÖZKAYNAK YÖNTEMİYLE DEĞERLENEN YATIRIMLAR

Grup'un özkaynak yöntemine göre değerlendirilen iştiraklerinin 31 Aralık 2009 ve 31 Aralık 2008 tarihleri itibariyle detayı aşağıdaki gibidir;

İştirakler	İştirak Oranı %	31 Aralık 2009	31 Aralık 2008
Elma-Su	45,00	15.071.748	14.396.748
Eksi: Değer düşüklüğü karşılığı		(11.860.988)	(11.349.720)
Elmataş	43,61	8.188.614	8.188.614
Eksi: Değer düşüklüğü karşılığı		(7.931.597)	(7.621.539)
		3.467.777	3.614.103

İştiraklerin yıl içindeki hareketi aşağıdaki gibidir;

	31 Aralık 2009	31 Aralık 2008
Dönem başı - 1 Ocak	3.614.103	4.644.482
Elma-Su sermaye artırımını (*)	675.000	--
Elma-Su zararından alınan pay	(511.267)	(791.351)
Elmataş zararından alınan pay	(310.059)	(239.028)
Dönem sonu	3.467.777	3.614.103

(*) Şirket iştiraklerinden Elma-Su dönem içerisinde sermayesini 1.500.000 TL artırmış ve Şirket'te % 45'lik ortaklık payını koruyacak şekilde bu artışa iştirak etmiştir.

Özkaynak yöntemine göre değerlendirilen yukarıdaki iştiraklere ilişkin varlık, yükümlülük, özkaynak, hasılat ve kar zarar bilgileri aşağıda belirtilmiştir;

<i>Elma-Su</i>					
	Aktif toplamı	Yükümlülük Toplamı	Özkaynak	Hasılat	Dönem Zararı
31 Aralık 2009	10.100.649	2.965.636	7.135.013	6.904.555	(1.136.149)
31 Aralık 2008	12.254.807	5.483.645	6.771.162	2.626.991	(1.758.557)

<i>Elmataş</i>					
	Aktif toplamı	Yükümlülük Toplamı	Özkaynak	Hasılat	Dönem Zararı
31 Aralık 2009	2.172.031	1.582.666	589.365	4.205.545	(710.981)
31 Aralık 2008	2.257.039	956.693	1.300.346	1.320.598	(548.103)

17. YATIRIM AMAÇLI GAYRİMENKULLER

Grup'un yatırım amaçlı gayrimenkulleri bulunmamaktadır.

**GÖLTAŞ GÖLLER BÖLGESİ ÇİMENTO SANAYİ VE TİCARET ANONİM ŞİRKETİ
VE BAĞLI ORTAKLIKLARI
31 ARALIK 2009 TARİHİNDE SONA EREN HESAP DÖNEMİNE AİT
KONSOLİDE FİNANSAL TABLOLARA İLİŞKİN DİPNOTLAR
(Aksi belirtilmedikçe tüm tutarlar Türk Lirası (TL) cinsinden gösterilmiştir.)**

18. MADDİ DURAN VARLIKLAR

	MALİYET				
	1 Ocak 2009 Bakiyesi	İlaveler	Çıkışlar	Transfer	31 Aralık 2009 Bakiyesi
Arazi ve arsalar	573.116	1.939.235	--	--	2.512.351
Yer altı ve yerüstü düzenleri	59.131.251	31.998	--	302.391	59.465.640
Binalar	50.751.320	528.957	(1.008.224)	528.780	50.800.833
Tesis, makine ve cihazlar	429.845.205	491.669	(441.289)	2.209.430	432.105.015
Taşıtlar	96.307.034	1.703.358	(178.356)	--	97.832.036
Demirbaşlar	49.036.118	228.788	--	2.685	49.267.591
Yapılmakta olan yatırımlar	4.045.853	26.129.430	--	(3.043.286)	27.131.997
Özel Maliyetler	84.728	379.706	--	--	464.434
	689.774.625	31.433.141	(1.627.869)	--	719.579.897
BİRİKMİŞ AMORTİSMAN					
	1 Ocak 2009 Bakiyesi	Dönem Gideri	Çıkışlar		31 Aralık 2009 Bakiyesi
Yer altı ve yerüstü düzenleri	(25.094.892)	(2.217.752)	--		(27.312.644)
Binalar	(20.728.633)	(1.790.762)	429.475		(22.089.920)
Tesis, makine ve cihazlar	(322.080.139)	(13.136.258)	145.829		(335.070.568)
Taşıtlar	(86.747.715)	(2.435.757)	110.745		(89.072.727)
Demirbaşlar	(41.916.230)	(1.243.952)	--		(43.160.182)
Özel Maliyetler	(52.158)	(73.903)	--		(126.061)
	(496.619.767)	(20.898.384)	686.049		(516.832.102)
Net defter değeri	193.154.858				202.747.795

31 Aralık 2009 tarihi itibarıyla maddi duran varlıklar üzerindeki toplam sigorta tutarı 499.432.909 TL'dir.

**GÖLTAŞ GÖLLER BÖLGESİ ÇİMENTO SANAYİ VE TİCARET ANONİM ŞİRKETİ
VE BAĞLI ORTAKLIKLARI
31 ARALIK 2009 TARİHİNDE SONA EREN HESAP DÖNEMİNE AİT
KONSOLİDE FİNANSAL TABLOLARA İLİŞKİN DİPNOTLAR
(Aksi belirtilmedikçe tüm tutarlar Türk Lirası (TL) cinsinden gösterilmiştir.)**

18. MADDİ DURAN VARLIKLAR (DEVAMI)

MALİYET					
	1 Ocak 2008 Bakiyesi	İlaveler	Çıkışlar	Transfer	31 Aralık 2008 Bakiyesi
Arazi ve arsalar	522.316	50.800	--	--	573.116
Yer altı ve yerüstü düzenleri	58.144.371	126.453	--	860.427	59.131.251
Binalar	50.203.345	57.868	--	490.107	50.751.320
Tesis, makine ve cihazlar	425.171.346	1.157.233	--	3.516.626	429.845.205
Taşıtlar	94.961.295	1.366.643	(20.904)	--	96.307.034
Demirbaşlar	48.825.946	220.003	(9.831)	--	49.036.118
Yapılmakta olan yatırımlar	5.474.395	3.438.618	--	(4.867.160)	4.045.853
Özel Maliyetler	84.728	--	--	--	84.728
	683.387.742	6.417.618	(30.735)	--	689.774.625
BİRİKMİŞ AMORTİSMAN					
	1 Ocak 2008 Bakiyesi	Dönem Gideri	Çıkışlar		31 Aralık 2008 Bakiyesi
Yer altı ve yerüstü düzenleri	(23.165.385)	(1.929.507)	--		(25.094.892)
Binalar	(18.950.981)	(1.777.652)	--		(20.728.633)
Tesis, makine ve cihazlar	(309.154.778)	(12.925.361)	--		(322.080.139)
Taşıtlar	(84.272.024)	(2.490.961)	15.270		(86.747.715)
Demirbaşlar	(40.612.295)	(1.312.209)	8.274		(41.916.230)
Özel Maliyetler	(35.212)	(16.946)	--		(52.158)
	(476.190.675)	(20.452.636)	23.544		(496.619.767)
Net defter değeri	207.197.067				193.154.858

31 Aralık 2008 tarihi itibariyle maddi duran varlıklar üzerindeki toplam sigorta tutarı 429.894.014 TL 'dir.

GÖLTAŞ GÖLLER BÖLGESİ ÇİMENTO SANAYİ VE TİCARET ANONİM ŞİRKETİ
VE BAĞLI ORTAKLIKLARI
31 ARALIK 2009 TARİHİNDE SONA EREN HESAP DÖNEMİNE AİT
KONSOLİDE FİNANSAL TABLOLARA İLİŞKİN DİPNOTLAR
(Aksi belirtilmedikçe tüm tutarlar Türk Lirası (TL) cinsinden gösterilmiştir.)

18. MADDİ DURAN VARLIKLAR (DEVAMI)

31 Aralık 2009 ve 2008 tarihleri itibariyle maddi duran varlıklar üzerindeki şerh/beyan/irtifaklar aşağıdaki gibidir;

31 Aralık 2009 tarihi itibariyle ilave şerh, beyan ve irtifaklar;

- Isparta ili, Gönen ilçesi, Senirce Köyü, Kayaaltı mevkii, 51 parsel, 3.280 m² arsanın 645,22 m²'si üzerinde TEİAŞ lehine daimi irtifak hakkı bulunmaktadır.
- Isparta ili, Gönen ilçesi, Senirce Köyü, Kayaaltı mevkii, 985 parsel, 9.650 m² arsanın 71,04 m²'si üzerinde TEİAŞ lehine daimi irtifak hakkı bulunmaktadır.
- Isparta ili, Gönen ilçesi, Senirce Köyü, Kayaaltı mevkii, 1212 parsel, 3.280 m² arsanın 4.920,84 m²'si üzerinde TEİAŞ lehine daimi irtifak hakkı bulunmaktadır.
- Antalya ili, Konyaaltı ilçesi, Hurma Mahallesi, 8904/1 parsel, 73.274 m² mesken üzerinde "Yönetim planı" beyanı vardır.
- Antalya ili, Kepez ilçesi, Koyunlar Köyü, Kasaboğlu mevkii, 1148 parsel, 30.682 m² çelik konstrüksiyon demir çekme fabrikası üzerinde "3402 sayılı Kanun'un 22nci maddesinin 2.fıkrasının (a) bendi uygulamasına tabidir" beyanı vardır.
- Antalya ili, Konyaaltı ilçesi, Arapsuyu Mahallesi, 1069 parsel 14.604 m² mesken üzerinde "Yönetim planı" beyanı vardır.

31 Aralık 2008 tarihi itibariyle;

- Şirket'in fabrika ve müştemilatı dahilindeki 117,59 m²'lik bir parsel üzerinde Türkiye Elektrik Kurumu lehine irtifak bulunmaktadır. Buna ilaveten 2006 yılı içerisinde aynı taşınmazların 346,36 m²'lik parseli üzerinde Türkiye Elektrik İletim A.Ş. lehine irtifak hakkı bulunmaktadır.
- Şirket'in ticari alacağından dolayı Antalya Mandırlar Köyü'ndeki 5.532 m²'lik arsası üzerinde Total Oil Türkiye A.Ş. lehine 9 yıl süreyle intifa hakkı, 30.000 TL tutarında 1. dereceden ipotek ile Antalya Asliye Hukuk Mahkemesi'nin ihtiyari tedbir kararı bulunmaktadır. Ayrıca aynı taşınmaz üzerinde "Hazine tarafından dava açılacaktır" beyanı bulunmaktadır.
- Şirket'in Antalya Merkez Kışla Köyü'ndeki 783 m²'lik arsası üzerinde Antalya İl Özel İdare Müdürlüğü lehine 85.000 TL tutarında 1. dereceden ipotek bulunmaktadır.
- Şirket'in Antalya Apışbükü Kökleme Mevkii'ndeki 379,37 m²'lik arsası üzerinde 278, 279, 280 parseller lehine, 282 parsel aleyhine geçme hakkı vardır.
- Şirket'in Antalya Telatiye Kızılıkkoyağı Mevkii'ndeki 19.075,51 m²'lik tarlası üzerinde 6831 sayılı kanunun 2/B maddesi uyarınca "Orman Sınırı Dışına Çıkarılmıştır" beyanı bulunmaktadır.

19. MADDİ OLMAYAN DURAN VARLIKLAR

Maliyet	1 Ocak 2009	Alımlar / Dönem Gideri	31 Aralık 2009
Haklar	5.564.481	70.365	5.634.846
Program ve lisanslar	3.227.176	--	3.227.176
İtfa ve tükenme payı (-)	(3.993.219)	(293.217)	(4.286.436)
Net defter değeri	4.798.438		4.575.586

Maliyet	1 Ocak 2008	Alımlar / Dönem Gideri	31 Aralık 2008
Haklar	5.486.976	77.505	5.564.481
Program ve lisanslar	3.217.050	10.126	3.227.176
İtfa ve tükenme payı (-)	(3.644.211)	(349.008)	(3.993.219)
Net defter değeri	5.059.815		4.798.438

**GÖLTAŞ GÖLLER BÖLGESİ ÇİMENTO SANAYİ VE TİCARET ANONİM ŞİRKETİ
VE BAĞLI ORTAKLIKLARI
31 ARALIK 2009 TARİHİNDE SONA EREN HESAP DÖNEMİNE AİT
KONSOLİDE FİNANSAL TABLOLARA İLİŞKİN DİPNOTLAR
(Aksi belirtilmedikçe tüm tutarlar Türk Lirası (TL) cinsinden gösterilmiştir.)**

20. ŞEREFİYE

31 Aralık 2009 ve 31 Aralık 2008 tarihleri itibariyle 363.448 TL tutarında pozitif şerefiye bulunmaktadır.

21. DEVLET TEŞVİK YATIRIMLARI

Grup'un 31 Aralık 2009 ve 31 Aralık 2008 tarihleri itibariyle devlet teşvik ve yardımları bulunmamaktadır.

22. KARŞILIKLAR, KOŞULLU VARLIK VE YÜKÜMLÜLÜKLER

31 Aralık 2009 ve 31 Aralık 2008 tarihleri itibariyle kısa vadeli borç karşılıkları 9.001 TL tutarında dava karşılıklarından oluşmaktadır.

- Rekabet Kurumu'nun 1 Temmuz 2003 tarih ve 1643 sayılı kararına istinaden, Şirket hakkında soruşturma açılmıştır. Bu soruşturma kapsamında Rekabet Kurumu'nun 9 Ekim 2003 tarih ve 03-66 sayılı toplantısında Şirket'in klinker arzını kısıtlamasının telafi olunamayacak zararlar doğuracağı kanaatine varılmış ve Rekabet Kurumu'nun 26 Haziran 2003 tarih 03-45/522 sayılı kararı ile yürütülmekte olan soruşturma sonuçlanıncaya kadar Şirket tarafından günlük 300 ton klinkerin 29 ABD Doları/ton fiyatla Özgür Çimento ve Beton Endüstrisi A.Ş.'ye satışının sağlanması gerektiğine ve satılmadığı durumda günlük 4.624 TL para cezası uygulanacağına karar verilmiştir. Rekabet Kurumu tarafından, kararın iptali için Danıştay yolu açık olmak üzere, Şirket aleyhine 2.117.033 TL para cezası verildiğine dair gerekçeli karar tebliğ edilmiştir. Şirket, Rekabet Kurumu'nun gerekçeli yazılı kararının tebliğini takiben kararın iptaline ve para cezasının ödenmesinin durdurulmasına yönelik hukuksal işlemlerin başlatılmasına karar vermiştir. Soruşturma 20 Eylül 2007 tarihli 07-06/908-346 sayılı kararı Şirket aleyhine sonuçlanmış ve Şirket'e 2.117.033 TL tutarında bir ceza verilmesi söz konusu olmuştur. Bu karar, Rekabet Kurumunun 9 Ocak 2008 tarihli ve 75 sayılı yazısı ile tebliğ alınmış ve bu kararda sözü edilen indirim imkanını kullanmak için, Şirketçe 7 Mart 2008 tarihli olarak, 1.587.775 TL indirimli ödeme yapılmış ve bu cezanın iptali için yürütmeyi durdurma talepli olarak dava açılmıştır. Dava halen derdesttir.
- Şirket'in 2001, 2002, 2003 ve 2004 yıllarına ait hesap işlemleri T.C. Maliye Bakanlığı Hesap Uzmanları Kurulu tarafından vergi kanunları yönünden incelenmiş ve ilgili kurul tarafından Vergi Usul Kanunu'nun (VUK) ilgili maddeleri uyarınca Şirkete 4.588.259 TL tutarında faiz hariç Kurumlar, Fon, Katma Değer asıl ve cezaları salınmıştır. Maliye Bakanlığı Gelir İdaresi Başkanlığı Vergi Daireleri Koordinasyon Uzlaşma Komisyonu ile yapılan görüşmelerden sonuç alınamamış ve Şirket 4 Kasım 2008'de Kaymakkapı Vergi Dairesi'ne dava açma yoluna gitmiştir. Açılmış olan davanın sonuçları henüz Şirket'e yazılı olarak tebliğ edilmemiş olup Şirket avukatından alınmış olan yazılı teyide istinaden; toplamda 40.370 TL anapara ve aynı tutarda vergi ziyai cezası ve ana para ile orantılı gecikme zammının dışında kalan tüm davalar Şirket lehine sonuçlanmıştır. Aynı davaya konu olan diğer davaların kazanılması ve kaybedilen kısım ile ilgili olarak Şirketin temyiz yolunu seçecek olması sebebiyle, söz konusu vergi tarhi için ilişikteki konsolide finansal tablolarda herhangi bir karşılık ayrılmamıştır

**GÖLTAŞ GÖLLER BÖLGESİ ÇİMENTO SANAYİ VE TİCARET ANONİM ŞİRKETİ
VE BAĞLI ORTAKLIKLARI
31 ARALIK 2009 TARİHİNDE SONA EREN HESAP DÖNEMİNE AİT
KONSOLİDE FİNANSAL TABLOLARA İLİŞKİN DİPNOTLAR
(Aksi belirtilmedikçe tüm tutarlar Türk Lirası (TL) cinsinden gösterilmiştir.)**

23. TAAHHÜTLER

31 Aralık 2009 ve 31 Aralık 2008 tarihleri itibariyle Şirket'in teminat/rehin/ipotek pozisyonuna ilişkin tabloları aşağıdaki gibidir:

	31 Aralık 2009	31 Aralık 2008
A.Kendi Tüzel Kişiliği Adına Vermiş Olduğu TRİ'lerin Toplam Tutarı (**)	16.039.095	15.133.719
B.Tam Konsolidasyon Kapsamına Dahil Edilen Ortaklıklar Lehine Vermiş Olduğu TRİ'lerin Toplam Tutar (*)	13.803.226	13.803.226
C.Olağan Ticari Faaliyetlerinin Yürütülmesi Amacıyla Diğer 3. Kişilerin Borcunu Temin Amacıyla Vermiş Olduğu TRİ'lerin Toplam Tutarı	--	--
D.Diğer Verilen TRİ'lerin Toplam Tutarı	--	--
i. Ana Ortak Lehine Vermiş Olduğu TRİ'lerin Toplam Tutarı	--	--
ii. B ve C maddeleri Kapsamına Girmeyen Diğer Grup Şirketleri Lehine Vermiş Olduğu TRİ'lerin Toplam Tutarı	--	--
iii. C Maddesi Kapsamına Girmeyen 3. kişiler Lehine Vermiş Olduğu TRİ'lerin Toplam Tutarı	--	--

(*) 29 Ocak 2010 tarihi itibariyle, Şirket'in Göлтаş Enerji'deki 20.346.000 TL tutarındaki hissesi üzerinde, birinci dereceden rehin bulunmaktadır (Not 40).

(**) Söz konusu bilgi bankalardan yapılan mutabakat neticesinde tespit edilmiştir.

24. KIDEM TAZMİNATI KARŞILIĞI

Yürürlükteki iş kanunlarına göre, Grup, emeklilik dolayısıyla veya istifa ve iş kanununda belirtilen davranışlar dışındaki sebeplerle istihdamı sona eren çalışanlara belirli bir toplu ödeme yapmakla yükümlüdür. Bu yükümlülük çalışılan her yıl için, 31 Aralık 2009 tarihi itibariyle 2.365 TL (31 Aralık 2008 – 2.173 TL) olmak üzere, 30 günlük toplam brüt ücret ve diğer haklar esas alınarak hesaplanmaktadır. Toplam yükümlülük hesaplanırken kullanılan temel varsayım hizmet sağlanan her yıl için maksimum yükümlülüğün enflasyon oranında her altı ayda bir artması olarak kabul edilmiştir.

Yükümlülük herhangi bir fon hesabında tahsis edilmemiştir, bağlı bir zorunluluk yoktur.

Grup'un mevcut emeklilik planlarına bağlı yükümlülüğünü tahmin etmekte aktüeryal değerlendirme metodlarının kullanılması gerekmektedir. Kıdem tazminat karşılığı, tüm çalışanların emeklilikleri dolayısıyla ileride doğacak yükümlülük tutarlarının bugünkü net değerine göre hesaplanmış ve ilişikteki konsolide finansal tablolarda yansıtılmıştır. Yükümlülük hesaplamasında aşağıdaki varsayımlar kullanılmıştır:

	2009	2008
Enflasyon oranı	% 4,80	% 5,40
İskonto oranı	%11,00	%12,00
Emekli olma olasılığına ilişkin kullanılan oran	%95,00 - %99,00	%95,00 - %99,00

Temel varsayım, her yıllık hizmet için belirlenen tavan yükümlülüğünün enflasyon ile orantılı olarak artmasıdır. Böylece uygulanan iskonto oranı enflasyonun beklenen etkilerinden arındırılmış gerçek oranı gösterir.

Kıdem tazminatı karşılığının yıl içindeki hareketleri aşağıdaki gibidir:

	31 Aralık 2009	31 Aralık 2008
Dönem başı -1 Ocak	4.702.113	3.643.952
Yıl içindeki artış	1.400.294	1.756.681
Ayrılanlara ödenenler	(716.146)	(698.520)
Dönem sonu	5.386.261	4.702.113

**GÖLTAŞ GÖLLER BÖLGESİ ÇİMENTO SANAYİ VE TİCARET ANONİM ŞİRKETİ
VE BAĞLI ORTAKLIKLARI
31 ARALIK 2009 TARİHİNDE SONA EREN HESAP DÖNEMİNE AİT
KONSOLİDE FİNANSAL TABLOLARA İLİŞKİN DİPNOTLAR
(Aksi belirtilmedikçe tüm tutarlar Türk Lirası (TL) cinsinden gösterilmiştir.)**

25. EMEKLİLİK PLANLARI

Grup'un emeklilik planları başlıklı kısım kapsamında değerlemeye tabi tutulacak işlemi bulunmamaktadır.

26. DİĞER VARLIK VE YÜKÜMLÜLÜKLER

Diğer dönen varlıklar

Diğer dönen varlıkların detayı aşağıdaki gibidir:

	31 Aralık 2009	31 Aralık 2008
Devreden katma değer vergisi	6.617.553	1.397.776
Gelir tahakkukları	2.513.496	689.749
Peşin ödenen vergi ve fonlar	1.401.773	9.331.688
Verilen sipariş avansları	1.249.255	731.427
Peşin ödenen giderler	1.061.289	992.030
İş avansları	342.611	663
Diğer	609	256
	13.186.586	13.143.589

31 Aralık 2009 tarihi itibarıyla 2.513.496 TL tutarındaki gelir tahakkuklarının, 2.508.432 TL tutarındaki kısmı TEİAŞ'a düzenlenecek enerji satış faturası tahakkukundan oluşmaktadır.

31 Aralık 2008 tarihi itibarıyla 689.749 TL tutarındaki gelir tahakkukları TEİAŞ'a düzenlenecek enerji satış faturası tahakkukundan oluşmaktadır.

31 Aralık 2009 tarihi itibarıyla 1.061.289 TL tutarındaki peşin ödenen giderlerin, 821.974 TL tutarındaki kısmı sigorta giderlerinden 92.456 TL tutarındaki kısmı kira giderlerinden ve 146.859 TL tutarındaki kısmı ise peşin ödenen diğer giderlerden oluşmaktadır.

31 Aralık 2008 tarihi itibarıyla 992.030 TL tutarındaki peşin ödenen giderlerin, 621.907 TL tutarındaki kısmı sigorta giderlerinden 12.824 TL tutarındaki kısmı kira giderlerinden, 357.299 TL tutarındaki kısmı ise peşin ödenen diğer giderlerden oluşmaktadır.

Diğer duran varlıklar

31 Aralık 2009 tarihi itibarıyla 12.928.342 TL tutarındaki diğer duran varlıkların 11.942.825 TL tutarındaki kısmı sabit kıymet alımı için verilen sipariş avanslarından, 985.517 TL tutarındaki kısmı ise gelecek yıllara ait giderlerden oluşmaktadır.

31 Aralık 2008 tarihi itibarıyla 1.361.084 TL tutarındaki diğer duran varlıklar sabit kıymet alımı için verilen sipariş avanslarından oluşmaktadır.

Diğer kısa vadeli yükümlülükler

31 Aralık 2009 tarihi itibarıyla 1.040.826 TL tutarındaki diğer kısa vadeli yükümlülüklerin 980.355 TL tutarındaki kısmı Rekabet Kurumu dava karşılığından, 57.798 TL tutarındaki kısmı TEİAŞ tarafından faturalanacak olan enerji bedeli gider karşılığından ve 2.673 TL tutarındaki kısmı aidat gideri karşılığından oluşmaktadır.

31 Aralık 2008 tarihi itibarıyla 1.162.206 TL tutarındaki diğer kısa vadeli yükümlülüklerin 980.355 TL tutarındaki kısmı detayı Rekabet Kurumu dava karşılığından, 179.828 TL tutarında kısmı sigorta giderlerinden, 2.023 TL tutarındaki kısmı aidat giderlerinden oluşmaktadır.

Diğer uzun vadeli yükümlülükler

31 Aralık 2009 ve 31 Aralık 2008 tarihleri itibarıyla Grup'un diğer uzun vadeli yükümlülükleri bulunmamaktadır.

**GÖLTAŞ GÖLLER BÖLGESİ ÇİMENTO SANAYİ VE TİCARET ANONİM ŞİRKETİ
VE BAĞLI ORTAKLIKLARI
31 ARALIK 2009 TARİHİNDE SONA EREN HESAP DÖNEMİNE AİT
KONSOLİDE FİNANSAL TABLOLARA İLİŞKİN DİPNOTLAR
(Aksi belirtilmedikçe tüm tutarlar Türk Lirası (TL) cinsinden gösterilmiştir.)**

27. ÖZKAYNAKLAR

Şirket'in ortaklık yapısı aşağıdaki gibidir:

Ortaklar	31 Aralık 2009		31 Aralık 2008	
	Pay Tutarı	Pay Oranı (%)	Pay Tutarı	Pay Oranı (%)
Göl Yatırım Holding A.Ş. (Göl Yatırım)	1.984.000	27,56	1.984.000	27,56
Diğer Ortaklar	1.976.000	27,44	1.976.000	27,44
Halka Arz	3.240.000	45,00	3.240.000	45,00
	7.200.000	100,00	7.200.000	100,00

Sermaye Piyasası Kanunu'nun 11'inci maddesi ile Kurul'un 4 Haziran 2009 tarih ve 16/415 sayılı kararına dayanan 8 Haziran 2009 tarih B.02.1.SP.K.0.13-816 sayılı onay yazıları çerçevesinde; Şirket, ana sözleşmesinde şirket sermayesi ile ilgili maddesinde değişikliğe gitmiş olup, Şirket sermayesi pay yapısı, her biri 5 TL itibari değerli 1.440.000 pay yerine her biri 1 kuruş itibari değerli 720.000.000 paydan oluşacak şekilde değiştirilmiştir. Değişiklik 4 Kasım 2009 tarihli ticaret sicil gazetesinde tescil edilmiştir. Şirket'in ortaklık yapısının detayı 1 nolu dipnotta belirtilmiştir.

Şirket'in 31 Aralık 2009 ve 31 Aralık 2008 tarihleri itibariyle kayıtlı sermaye tutarı 20.000.000 TL'dir.

Konsolide bilançonun ödenmiş sermayesi Şirket'in ödenmiş sermayesidir; konsolide bilançoda bağlı ortaklıkların ödenmiş sermayesi iştirak hesabıyla karşılıklı olarak elimine edilmiştir.

Sermaye Düzeltmesi Farkları

31 Aralık 2009 ve 31 Aralık 2008 tarihleri itibariyle, sermaye düzeltmesi farkları ödenmiş sermayenin enflasyon farkları hesabından oluşmakta olup 95.258.943 TL tutarındadır.

Hisse Senetleri İhraç Primleri

Hisse senetleri ihraç primleri, hisse senetlerinin piyasa fiyatlarıyla satılması sonucu elde edilen nakit girişlerini ifade eder. Bu primler özkaynaklar altında gösterilir ve dağıtılamaz. Ancak ileride yapılacak sermaye artışlarında kullanılabilir.

Kardan Ayrılan Kısıtlanmış Yedekler

31 Aralık 2009 ve 31 Aralık 2008 tarihleri itibariyle kardan ayrılan kısıtlanmış yedeklerin detayı aşağıdaki gibidir:

	31 Aralık 2009	31 Aralık 2008
Statü yedekleri	9.809.736	9.553.745
Yasal yedekler	10.521.098	8.951.611
	20.330.834	18.505.356

Türk Ticaret Kanunu'na göre yasal yedek akçeler, birinci ve ikinci tertip yasal yedek akçelerden oluşmaktadır. Birinci tertip yasal yedek akçeler, Şirket sermayesinin %20'sine ulaşmaya kadar yasal dönem karının %5'i oranında ayrılmaktadır. İkinci tertip yasal yedek akçeler, Şirket sermayesinin %5'ini aşan tüm kar payı dağıtımlarının %10'u oranında ayrılmaktadır. Birinci ve ikinci tertip yasal yedek akçeler, toplam sermayenin %50'sini aşmadığı sürece dağıtılamazlar, ancak ihtiyari yedek akçelerin tükenmesi halinde zararların karşılanmasında kullanılabilirler.

Sermaye Piyasası Kurulu'nca ("SPK") 27 Ocak 2010 tarihinde 2009 yılı faaliyetlerinden elde edilen karların dağıtım esasları ile ilgili olarak; payları borsada işlem gören anonim ortaklıklar için, herhangi bir asgari kar dağıtım zorunluluğu getirilmemesine (31 Aralık 2008: %20), bu kapsamda, kar dağıtımının SPK'nın Seri: IV, No: 27 sayılı " Sermaye Piyasası Kanununa Tabi Olan Halka Açık Anonim Ortaklıkların Temettü Avansı Dağıtımında Uyacakları Esaslar Hakkında Tebliği"nde yer alan esaslar, ortaklıkların esas sözleşmelerinde bulunan hükümler ve şirketler tarafından kamuya açıklanmış olan kar dağıtım politikaları çerçevesinde gerçekleştirilmesine karar verilmiştir.

**GÖLTAŞ GÖLLER BÖLGESİ ÇİMENTO SANAYİ VE TİCARET ANONİM ŞİRKETİ
VE BAĞLI ORTAKLIKLARI
31 ARALIK 2009 TARİHİNDE SONA EREN HESAP DÖNEMİNE AİT
KONSOLİDE FİNANSAL TABLOLARA İLİŞKİN DİPNOTLAR
(Aksi belirtilmedikçe tüm tutarlar Türk Lirası (TL) cinsinden gösterilmiştir.)**

Şirketlerin, yasal kayıtlarında bulunan geçmiş yıl zararlarının düşülmesinden sonra kalan dönem karı ve kar dağıtımına konu edilebilecek diğer kaynakların toplam tutarı 133.173.193 TL'dir.

27. ÖZKAYNAKLAR (DEVAMI)

Bunun yanında söz konusu SPK Kararı ile konsolide finansal tablo düzenleme yükümlülüğü bulunan şirketlerin, yasal kayıtlarında bulunan kaynaklarından karşılanabildiği sürece, net dağıtılabilir kar tutarını, Seri: XI, No: 29 sayılı Tebliğ çerçevesinde hazırlayıp kamuya ilan edecekleri konsolide finansal tablolarında yer alan net dönem karlarını dikkate alarak hesaplamaları gerektiği düzenlenmiştir.

Şirket'in, 31 Aralık 2009 tarihi itibarıyla sona eren yıla ait Vergi Usul Kanunu'na uygun olarak hazırlanan mali tablolardaki karı 7.055.521 TL, SPK muhasebe standartlarına göre hazırlanmış konsolide finansal tablolardaki karı ise 4.803.538 TL'dir. Şirket'in birinci tertip yasal yedeklerin düşülmesinden sonra kalan dağıtılabilir dönem karı 4.803.538 TL'dir. Şirket mali tabloların onaylandığı tarih itibarıyla 2009 yılına ait kar dağıtım kararı henüz almamıştır.

Değer Artış Fonu

Finansal Varlık Değer Artış Fonu

Şirket'in İstanbul Menkul Kıymetler Borsası'nda işlem gören Aksu Enerji hisselerinin makul değer farkının izlendiği hesaba ilişkin detay aşağıdaki gibidir:

	31 Aralık 2009	31 Aralık 2008
Dönem başı - 1 Ocak	151.302	1.584.065
Dönem içindeki (azalış) / artış	1.299.997	(1.432.763)
Dönem sonu	1.451.299	151.302

Geçmiş Yıl Karları / (Zararları)

31 Aralık 2009 ve 31 Aralık 2008 tarihleri itibarıyla geçmiş yıl karları / (zararları) hesabının detayı aşağıdaki gibidir:

	31 Aralık 2009	31 Aralık 2008
Olağanüstü yedekler	96.829.183	77.873.303
Olağanüstü yedekler enflasyon farkı	37.861.031	37.861.031
Emisyon primi enflasyon farkı	14.589.741	14.589.741
Yasal yedekler enflasyon farkı	4.913.974	4.913.974
Diğer geçmiş yıl karları / (zararları)	(27.946.352)	(11.415.510)
	126.247.577	123.822.539

Azınlık Payları

Grup'un azınlık paylarına ilişkin detayı 31 Aralık 2009 ve 31 Aralık 2008 tarihleri itibarıyla aşağıdaki gibidir:

	31 Aralık 2009	31 Aralık 2008
Dönem başı -1 Ocak	26.875.887	26.077.254
Dönem faaliyet sonuçlarından ana ortaklık dışı paylara ayrılan tutar	3.374.514	798.633
Dönem sonu	30.250.401	26.875.887

**GÖLTAŞ GÖLLER BÖLGESİ ÇİMENTO SANAYİ VE TİCARET ANONİM ŞİRKETİ
VE BAĞLI ORTAKLIKLARI
31 ARALIK 2009 TARİHİNDE SONA EREN HESAP DÖNEMİNE AİT
KONSOLİDE FİNANSAL TABLOLARA İLİŞKİN DİPNOTLAR
(Aksi belirtilmedikçe tüm tutarlar Türk Lirası (TL) cinsinden gösterilmiştir.)**

28. SATIŞLAR VE SATIŞLARIN MALİYETİ

Satışların detayı aşağıdaki gibidir:

	1 Ocak – 31 Aralık 2009	1 Ocak – 31 Aralık 2008
Yurtiçi satışlar	104.526.990	125.560.180
Yurtdışı satışlar	83.018.862	43.843.860
Diğer satışlar	470.686	851.816
Satış indirimleri (-)	(528.133)	(101.430)
Satış gelirleri, net	187.488.405	170.154.426
Satışların maliyeti (-)	(140.290.247)	(117.804.504)
Brüt Kar	47.198.158	52.349.922

Satılan mal ve mamul maliyetinin detayı aşağıdaki gibidir:

	1 Ocak – 31 Aralık 2009	1 Ocak – 31 Aralık 2008
Üretim Maliyeti		
A- İlk Madde ve Malzeme Giderleri	58.624.779	48.248.885
B- Dolaysız İşçilik Giderleri	5.668.699	4.795.272
C- Genel Üretim Giderleri	69.723.383	59.236.295
D- Yarı Mamul Kullanımı	1.563.527	(99.170)
1. Dönem Başı Stok (+)	9.122.943	9.023.773
2. Dönem Sonu Stok (-)	(7.559.416)	(9.122.943)
Üretilen Mamul Maliyeti	135.580.388	112.181.282
E- Mamul Stoklarında Değişim	(269.662)	9.126
1. Dönem Başı Stok (+)	498	9.624
2. Dönem Sonu Stok (-)	(270.160)	(498)
I. SATILAN MAMUL MALİYETİ	135.310.726	112.190.408
A-Dönem Başı Emtia Stoku	--	--
B- Dönem İçi Alışlar	531.947	179.053
C- Dönem Sonu Emtia Stoku	--	--
II. SATILAN EMTİA MALİYETİ	531.947	179.053
III. SATILAN HİZMET MALİYETİ	4.232.571	4.308.370
IV. DİĞER SATIŞLARIN MALİYETİ	215.003	1.126.673
SATIŞLARIN MALİYETİ (I+II+III+IV)	140.290.247	117.804.504

**GÖLTAŞ GÖLLER BÖLGESİ ÇİMENTO SANAYİ VE TİCARET ANONİM ŞİRKETİ
VE BAĞLI ORTAKLIKLARI
31 ARALIK 2009 TARİHİNDE SONA EREN HESAP DÖNEMİNE AİT
KONSOLİDE FİNANSAL TABLOLARA İLİŞKİN DİPNOTLAR
(Aksi belirtilmedikçe tüm tutarlar Türk Lirası (TL) cinsinden gösterilmiştir.)**

28. SATIŞLAR VE SATIŞLARIN MALİYETİ (DEVAMI)

Genel üretim giderlerinin detayı aşağıdaki gibidir:

	1 Ocak – 31 Aralık 2009	1 Ocak – 31 Aralık 2008
Elektrik giderleri	25.745.598	19.298.015
Amortisman giderleri	15.460.578	14.929.899
İşçilik giderleri	9.347.606	8.785.964
Sarf malzeme kullanımları	7.330.161	7.141.672
Enerji bedeli dağıtım gideri	2.626.033	319.206
Bakım, onarım giderleri	1.866.468	1.965.684
Sigorta giderleri	1.775.663	1.857.187
Kiralama giderleri	1.569.953	1.234.323
Dışarıdan sağlanan fayda ve hizmetler	1.536.659	1.786.939
Nakliye ve hamaliye giderleri	511.292	349.803
Temizlik hizmetleri giderleri	404.611	299.467
Ulaştırma,haberleşme,temsil ve konaklama giderleri	372.802	280.879
Vergi, harçlar ve noter giderleri	270.850	463.891
Diğer giderler	905.109	523.366
	69.723.383	59.236.295

**29. ARAŞTIRMA VE GELİŞTİRME GİDERLERİ, PAZARLAMA, SATIŞ VE DAĞITIM GİDERLERİ,
GENEL YÖNETİM GİDERLERİ**

Pazarlama ve satış giderlerinin detayı aşağıdaki gibidir:

	1 Ocak – 31 Aralık 2009	1 Ocak – 31 Aralık 2008
İhracat, navlun ve liman giderleri	19.617.124	8.075.153
Satış komisyonları	753.386	2.299.141
Memur ücret ve giderleri	558.359	471.559
Dışarıdan sağlanan fayda ve hizmetler	156.206	182.960
Ulaştırma,haberleşme,temsil ve konaklama giderleri	131.457	279.471
Sistem kullanım bedelleri	113.957	261.534
Amortisman giderleri	5.532	4.042
Diğer giderler	347.587	333.709
	21.683.608	11.907.569

**GÖLTAŞ GÖLLER BÖLGESİ ÇİMENTO SANAYİ VE TİCARET ANONİM ŞİRKETİ
VE BAĞLI ORTAKLIKLARI
31 ARALIK 2009 TARİHİNDE SONA EREN HESAP DÖNEMİNE AİT
KONSOLİDE FİNANSAL TABLOLARA İLİŞKİN DİPNOTLAR
(Aksi belirtilmedikçe tüm tutarlar Türk Lirası (TL) cinsinden gösterilmiştir.)**

**29. ARAŞTIRMA VE GELİŞTİRME GİDERLERİ, PAZARLAMA, SATIŞ VE DAĞITIM GİDERLERİ,
GENEL YÖNETİM GİDERLERİ (DEVAMI)**

Genel yönetim giderlerinin detayı aşağıdaki gibidir:

	1 Ocak – 31 Aralık 2009	1 Ocak – 31 Aralık 2008
Dışarıdan sağlanan fayda ve hizmetler	5.298.293	4.663.561
Şüpheli alacak karşılık gideri (Not 10)	4.821.139	7.212.789
Memur ücret ve giderleri	4.239.694	3.082.030
Ortak kullanım gider payı	868.723	--
Ulaştırma, haberleşme, temsil ve konaklama giderleri	850.543	359.466
Amortisman giderleri	748.825	643.905
Vergi, harçlar ve noter giderleri	522.850	405.248
Yardım ve bağışlar	315.283	107.779
Güvenlik ve ilan gideri	274.227	220.918
Diğer giderler	616.403	1.104.023
	18.555.980	17.799.719

30. NİTELİKLERİNE GÖRE GİDERLER

Niteliklerine göre giderlerin detayı aşağıdaki gibidir:

	1 Ocak – 31 Aralık 2009	1 Ocak – 31 Aralık 2008
İlk madde ve malzeme giderleri	58.624.779	48.248.885
Elektrik giderleri	25.981.645	19.655.807
Amortisman giderleri	21.191.601	20.801.644
Personel giderleri	20.505.319	18.168.612
İhracat, navlun ve liman giderleri	19.617.124	8.075.153
Finansman giderleri	7.779.952	15.071.291
Sarf malzeme kullanımları	7.695.792	8.678.589
Danışmanlık giderleri	4.890.153	4.098.557
Şüpheli alacak karşılık gideri (Not 10)	4.821.139	7.212.789
Enerji bedeli dağıtım gideri	2.626.033	319.206
Sigorta giderleri	2.330.779	2.278.284
Bakım, onarım giderleri	2.174.695	2.356.306
Ortak kullanım gider payı	1.681.410	--
Stoklardaki değişim	1.293.865	(90.044)
Satış komisyonları	753.386	2.299.141
TMSF'ye yapılan ödeme	--	2.976.287
Rekabet kuruluna ödenen cezalar	--	2.568.130
Diğer	6.402.774	7.225.295
	188.370.446	169.943.932

**GÖLTAŞ GÖLLER BÖLGESİ ÇİMENTO SANAYİ VE TİCARET ANONİM ŞİRKETİ
VE BAĞLI ORTAKLIKLARI
31 ARALIK 2009 TARİHİNDE SONA EREN HESAP DÖNEMİNE AİT
KONSOLİDE FİNANSAL TABLOLARA İLİŞKİN DİPNOTLAR
(Aksi belirtilmedikçe tüm tutarlar Türk Lirası (TL) cinsinden gösterilmiştir.)**

31. DİĞER FAALİYETLERDEN GELİR/GİDERLER

Diğer faaliyetlerden gelir ve karların detayı aşağıdaki gibidir:

	1 Ocak – 31 Aralık 2009	1 Ocak – 31 Aralık 2008
Hurda satış geliri	568.176	253.843
Sabit kıymet satış karı	308.039	6.415
Hasar Tazminatları	206.501	179.875
Dava gelirleri	172.509	--
Kira gelirleri	147.382	132.210
Taşeronlara kesilen mal ve hizmet faturaları	126.553	--
Konusu kalmayan karşılıklar (Not 10)	44.124	73.081
Damga vergisi gelirleri	--	104.924
Diğer gelirler	199.976	535.767
	1.773.260	1.286.115

Diğer faaliyetlerden gider ve zararların detayı aşağıdaki gibidir:

	1 Ocak – 31 Aralık 2009	1 Ocak – 31 Aralık 2008
Çalışmayan kısım amortismanı	1.790.720	1.941.535
Ortak kullanım geçmiş yıllar gider payı	812.687	--
Çalışmayan kısım ücret gideri	690.961	1.033.787
Çalışmayan kısım sarf malzeme gideri	316.690	1.508.826
Kasko giderleri	296.376	170.445
Diğer çalışmayan kısım giderleri	281.036	881.962
Çalışmayan kısım bakım onarım gideri	158.283	313.939
Sabit kıymet satış zararı	149.982	--
Tazminat ve ceza gideri	144.835	97.263
Çalışmayan kısım sigorta gideri	96.553	36.068
Çalışmayan kısım elektrik gideri	6.248	28.117
TMSF'ye yapılan ödeme	--	2.976.287
Rekabet kurumuna ödenen cezalar	--	2.568.130
Kira giderleri	--	236.918
Uzlaşma konusu olan vergi borcu	--	913.212
Diğer giderler	295.809	268.456
	5.040.180	12.974.945

32. FİNANSAL GELİRLER

Finansman gelirlerinin detayı aşağıdaki gibidir:

	1 Ocak – 31 Aralık 2009	1 Ocak – 31 Aralık 2008
Faiz ve vadeli satış faiz gelirleri	7.450.535	11.101.750
Kambiyo karları	5.946.447	14.522.797
İştiraklerden temettü gelirleri	259.731	514.382
Menkul kıymet satış karları	149.351	--
	13.806.064	26.138.929

**GÖLTAŞ GÖLLER BÖLGESİ ÇİMENTO SANAYİ VE TİCARET ANONİM ŞİRKETİ
VE BAĞLI ORTAKLIKLARI
31 ARALIK 2009 TARİHİNDE SONA EREN HESAP DÖNEMİNE AİT
KONSOLİDE FİNANSAL TABLOLARA İLİŞKİN DİPNOTLAR
(Aksi belirtilmedikçe tüm tutarlar Türk Lirası (TL) cinsinden gösterilmiştir.)**

33. FİNANSAL GİDERLER

Finansman giderlerinin detayı aşağıdaki gibidir:

	1 Ocak – 31 Aralık 2009	1 Ocak – 31 Aralık 2008
Kambiyo zararları	6.715.150	11.916.303
Faiz ve vadeli alım faiz giderleri	855.661	3.017.850
Kredi faiz gideri	116.239	53
Teminat mektubu komisyonları	92.057	96.925
Diğer	845	40.160
	7.779.952	15.071.291

34. SATIŞ AMACIYLA ELDE TUTULAN DURAN VARLIKLAR VE DURDURULAN FAALİYETLER

31 Aralık 2009 ve 31 Aralık 2008 tarihleri itibariyle satış amacıyla elde tutulan duran varlıklar ve durdurulan faaliyetler bulunmamaktadır.

35. VERGİLER

Türkiye’de, kurumlar vergisi oranı 2009 yılı için %20’dir (2008 - %20). Kurumlar vergisi oranı kurumların ticari kazancına vergi yasaları gereğince indirimi kabul edilmeyen giderlerin ilave edilmesi, vergi yasalarında yer alan istisna (iştirak kazançları istisnası, yatırım indirimi istisnası vb.) ve indirimlerin (Ar-Ge indirimi gibi) indirilmesi sonucu bulunacak vergi matrahına uygulanır. Kar dağıtılmadığı takdirde başka bir vergi ödenmemektedir (GVK Geçici 61. madde kapsamında yararlanılan yatırım indirimi istisnası olması halinde yararlanılan istisna tutarı üzerinden hesaplanıp ödenen %19,8 oranındaki stopaj hariç).

Türkiye’deki bir işyeri ya da daimi temsilcisi aracılığı ile gelir elde eden dar mükellef kurumlar ile Türkiye’de yerleşik kurumlara ödenen kar paylarından (temettü) stopaj yapılmaz. Bunların dışında kalan kişi ve kurumlara yapılan temettü ödemeleri %15 oranında stopaja tabidir. Karın sermayeye ilavesi, kar dağıtımı sayılmaz.

Şirketler üçer aylık finansal karları üzerinden %20 oranında geçici vergi hesaplar ve o dönemi izleyen ikinci ayın 14. gününe kadar beyan edip 17. günü akşamına kadar öderler. Yıl içinde ödenen geçici vergi o yıla ait olup izleyen yıl verilecek kurumlar vergisi beyannamesi üzerinden hesaplanacak kurumlar vergisinden mahsup edilir. Mahsuba rağmen ödenmiş geçici vergi tutarı kalmış ise bu tutar nakden iade alınabileceği gibi devlete karşı olan herhangi bir başka finansal borca da mahsup edilebilir.

30 Aralık 2003 tarihinde Resmi Gazete’de yayımlanan, 5024 sayılı Vergi Usul Kanunu, Gelir Vergisi Kanunu ve Kurumlar Vergisi Kanunu’nda Değişiklik Yapılması Hakkında Kanun (5024 sayılı Kanun), kazançlarını bilanço esasına göre tespit eden gelir veya kurumlar vergisi mükelleflerin finansal tablolarını 1 Ocak 2004 tarihinden başlayarak enflasyon düzeltmesine tabi tutmasını öngörmektedir. Anılan yasa hükmüne göre enflasyon düzeltmesi yapılabilmesi son 36 aylık kümülatif enflasyon oranının (DİE TEFİ artış oranının) %100’ü ve son 12 aylık enflasyon oranının (DİE TEFİ artış oranının) %10’u aşması gerekmektedir. 2007 yılı için söz konusu şartlar sağlanmadığı için enflasyon düzeltmesi yapılmamıştır.

Türkiye’de ödenecek vergiler konusunda vergi otoritesi ile mutabakat sağlamak gibi bir uygulama bulunmamaktadır. Kurumlar vergisi beyannameleri hesap döneminin kapandığı ayı takip eden dördüncü ayın 25. günü akşamına kadar bağlı bulunulan vergi dairesine verilir.

Vergi incelemesine yetkili makamlar beş yıl zarfında muhasebe kayıtlarını inceleyebilir ve hatalı işlem tespit edilirse ödenecek yapılacak vergi tarhiyatı nedeniyle vergi miktarları değişebilir.

Türk vergi mevzuatına göre beyanname üzerinde gösterilen finansal zararlar 5 yılı aşmamak kaydıyla dönem kurum kazancından indirilebilirler. Ancak, finansal zararlar, geçmiş yıl karlarından mahsup edilemez.

**GÖLTAŞ GÖLLER BÖLGESİ ÇİMENTO SANAYİ VE TİCARET ANONİM ŞİRKETİ
VE BAĞLI ORTAKLIKLARI
31 ARALIK 2009 TARİHİNDE SONA EREN HESAP DÖNEMİNE AİT
KONSOLİDE FİNANSAL TABLOLARA İLİŞKİN DİPNOTLAR
(Aksi belirtilmedikçe tüm tutarlar Türk Lirası (TL) cinsinden gösterilmiştir.)**

35. VERGİLER (DEVAMI)

Kurumlar Vergisi Kanunu'nda kurumlara yönelik birçok istisna bulunmaktadır. Bu istisnalardan Şirket'e ilişkin olanları aşağıda açıklanmıştır:

Kurumların tam mükellefiyete tabi bir başka kurumun sermayesine iştiraktan elde ettikleri temettü kazançları (yatırım fonlarının katılma belgeleri ile yatırım ortaklıkları hisse senetlerinden elde edilen kar payları hariç) kurumlar vergisinden istisnadır.

Grup'un 31 Aralık 2009 ve 31 Aralık 2008 tarihleri itibariyle vergi karşılığının hesaplanmasına ilişkin detay aşağıdaki gibidir:

	31 Aralık 2009	31 Aralık 2008
Vergi öncesi kar/ (zarar)	5.459.868	20.991.063
Etkin vergi oranı	% 20	% 20
Vergi oranı ile hesaplanan vergi (gideri) / geliri	(1.091.974)	(4.198.213)
Kanunen kabul edilmeyen giderler, diğer ilaveler etkisi	(381.459)	(935.523)
Kurumlar vergisinden muaf gelirler etkisi	179.838	184.939
Diğer	575.211	(3.126.570)
Toplam vergi karşılığı	(718.384)	(8.075.367)

Transfer fiyatlandırması

5520 sayılı Kurumlar Vergisi Kanunu'nun transfer fiyatlaması ile ilgili yeni düzenlemeler getiren 13. maddesi 1 Ocak 2007 tarihi itibariyle yürürlüğe girmiş bulunmaktadır. AB ve OECD transfer fiyatlandırması rehberini esas alan ilgili madde ile birlikte transfer fiyatlaması ile ilgili düzenlemelerde ciddi değişiklikler yapılmıştır. Bu çerçevede, kurumların ilişkili kişilerle yaptıkları mal veya hizmet alım ya da satımlarında emsallerine uygun olarak tespit edecekleri bedel veya fiyat kullanmaları gerekmektedir. Emsallere uygunluk ilkesi, ilişkili kişilerle yapılan mal veya hizmet alım ya da satımında uygulanan fiyat veya bedelin, aralarında böyle bir ilişkinin bulunmaması durumunda oluşacak fiyat veya bedele uygun olmasını ifade etmektedir. Kurumlar, ilişkili kişiler ile gerçekleştirdiği işlemlerde uygulanacak emsaline uygun fiyat veya bedelleri ilgili kanunda belirtilen yöntemlerden işlemin mahiyetine en uygun olanını kullanmak suretiyle tespit edeceklerdir. Emsaline uygunluk ilkesi doğrultusunda tespit edilen fiyat ve bedellere ilişkin hesaplamalara ait kayıt, cetvel ve belgelerin ispat edici kağıtlar olarak kurumlar tarafından saklanması zorunlu kılınmıştır. Ayrıca, kurumlar bir hesap dönemi içerisinde ilişkili kişiler ile yaptıkları işlemlere ilişkin olarak bilgi ve belgeleri içerecek şekilde bir rapor hazırlayacaklardır.

Transfer fiyatlaması ile ilgili hükümlerin 1 Ocak 2007 tarihi itibariyle yürürlüğe girmesinden sonra uygulamaya açıklık getirmek amacıyla Maliye Bakanlığı tarafından 18 Kasım 2007 tarihinde Transfer Fiyatlandırması Yoluyla Örtülü Kazanç Dağıtımı Hakkında Genel Tebliğ (Seri No: 1) yayımlanmıştır.

Ertelenmiş Vergi Karşılığı

Ertelenmiş vergi yükümlülüğü veya aktif, varlıkların ve borçların Uluslararası Finansal Raporlama Standartlarına göre hazırlanan ilişikteki finansal tablolarda gösterilen değerleri ile yasal vergi matrahı hesabında dikkate alınan tutarları arasındaki geçici farklılıkların bilanço yöntemine göre vergi etkilerinin hesaplanmasıyla belirlenmektedir. Ertelenmiş vergi yükümlülüğü veya aktif, söz konusu geçici farklılıkların ortadan kalkacağı ilerideki dönemlerde ödenecek vergi tutarlarında yapacakları tahmin edilen artış ve azalış oranlarında ilişikteki konsolide finansal tablolara yansıtılmaktadırlar.

İleriki dönemlerde gerçekleşecek geçici farklar üzerinden yükümlülük metoduna göre hesaplanan ertelenen vergi varlıkları ve yükümlülükleri için uygulanacak oran Grup için %20'dir (2008 - %20).

GÖLTAŞ GÖLLER BÖLGESİ ÇİMENTO SANAYİ VE TİCARET ANONİM ŞİRKETİ
VE BAĞLI ORTAKLIKLARI
31 ARALIK 2009 TARİHİNDE SONA EREN HESAP DÖNEMİNE AİT
KONSOLİDE FİNANSAL TABLOLARA İLİŞKİN DİPNOTLAR
(Aksi belirtilmedikçe tüm tutarlar Türk Lirası (TL) cinsinden gösterilmiştir.)

35. VERGİLER (DEVAMI)

31 Aralık 2009 ve 31 Aralık 2008 tarihleri itibariyle net ertelenmiş vergi aktifi ve yükümlülüklerini doğuran kalemler aşağıdaki gibidir:

	31 Aralık 2009	31 Aralık 2008
<i><u>Ertelenen vergi varlıkları, yükümlülükleri matrahları</u></i>		
Mahsup edilebilir geçmiş yıl zararları	4.979.353	7.137.458
Kıdem tazminatı karşılığı	4.566.573	3.928.221
Ertelenmiş finansman gelir ve gideri, net	212.353	412.348
Gider tahakkukları	57.799	--
Gelir tahakkukları	(59.310)	--
Stoklar	(339.158)	(269.233)
Finansal varlık vergilenebilir makul değer farkı	(743.406)	(743.406)
Duran varlıklar	(68.843.890)	(74.912.309)
Ertelenmiş Vergi Varlıkları / (Yükümlülükleri) Matrahı, net	(60.169.686)	(64.446.921)

	31 Aralık 2009	31 Aralık 2008
<i><u>Ertelenmiş vergi varlıkları, yükümlülükleri, net</u></i>		
Mahsup edilebilir geçmiş yıl zararları	995.871	1.427.491
Kıdem tazminatı karşılığı	913.314	785.645
Ertelenmiş finansman gelir ve gideri, net	42.470	82.471
Gider tahakkukları	11.560	--
Gelir tahakkukları	(11.862)	--
Stoklar	(67.832)	(53.847)
Finansal varlık vergilenebilir makul değer farkı	(148.681)	(148.681)
Duran varlıklar	(13.768.777)	(14.982.463)
Ertelenmiş Vergi Varlıkları / (Yükümlülükleri), net	(12.033.937)	(12.889.384)
Gelir tablosuna ait ertelenmiş vergi (gideri) / geliri	855.447	645.200

31 Aralık 2009 ve 31 Aralık 2008 tarihlerinde sona eren dönemler içindeki ertelenmiş vergi aktifleri hareketleri aşağıdaki gibidir:

	31 Aralık 2009	31 Aralık 2008
Dönem başı	--	2.175.965
Dönem vergi (gideri) / geliri	--	(2.175.965)
Dönem sonu	--	--

31 Aralık 2009 ve 31 Aralık 2008 tarihlerinde sona eren dönemler içindeki ertelenmiş vergi yükümlülükleri hareketleri aşağıdaki gibidir:

	31 Aralık 2009	31 Aralık 2008
Dönem başı	(12.889.384)	(14.420.149)
Dönem vergi (gideri) / geliri	855.447	1.530.765
Dönem sonu	(12.033.937)	(12.889.384)

GÖLTAŞ GÖLLER BÖLGESİ ÇİMENTO SANAYİ VE TİCARET ANONİM ŞİRKETİ
VE BAĞLI ORTAKLIKLARI
31 ARALIK 2009 TARİHİNDE SONA EREN HESAP DÖNEMİNE AİT
KONSOLİDE FİNANSAL TABLOLARA İLİŞKİN DİPNOTLAR
(Aksi belirtilmedikçe tüm tutarlar Türk Lirası (TL) cinsinden gösterilmiştir.)

35. VERGİLER (DEVAMI)

Ertelenen vergi varlık ve yükümlülükleri, cari vergi varlık ve yükümlülüklerinin mahsup edilmesi konusunda yasal olarak uygulanabilir bir hakkın bulunması; ve cari vergi varlıklarının gerçekleşmesi ile cari vergi yükümlülüklerin ifa edilmesinin eşanlı olarak yapılması niyeti olması şartları geçerli olduğundan mahsup edilmiştir.

Her bilanço tarihi itibariyle, kayıtlara yansıtılmayan ertelenen vergi varlığı yeniden gözden geçirilmektedir. Gelecekte elde edilecek finansal karın ertelenen vergi varlığının kazanılmasına imkan vermesinin muhtemel olması durumunda, önceki dönemlerde kayıtlara yansıtılmayan ertelenen vergi varlığı kayıtlara yansıtılır.

Şirket kullanılmayan finansal zararlardan yararlanılabilecek düzeyde bir finansal karın oluşma olasılığını değerlendirirken,

- Kullanılmayan finansal zararlardan yararlanılabilecek kadar finansal kar yaratacak düzeyde vergilendirilebilir geçici farklara sahip olup olmadığı,
- Kullanılmayan finansal zararların kullanım süreleri dolmadan önce, finansal kara sahip olunmasının muhtemel olup olmadığı,
- Kullanılmayan finansal zararların nedenlerinin belirlenebilir olması ve bunun tekrarlanmasının beklenip beklenmediği,
- Kullanılmayan finansal zararların kullanılabileceği dönemde finansal kar yaratacak vergi planlama fırsatlarının şirket açısından mümkün olup olmadığı

hususlarını dikkate alarak 31 Aralık 2009 ve 31 Aralık 2008 tarihleri itibariyle iştiraki olan Göлтаş Enerji'nin sırasıyla 4.979.353 TL ve 7.137.458 TL tutarındaki kullanılmayan finansal zararları üzerinden hesaplanmış ertelenmiş vergi varlığını finansal tablolara almıştır. Şirket aynı kriterleri göz önünde bulundurarak iştiraki olan Göлтаş Hazır Beton'un 400.912 TL tutarında dönem zararı ve 4.964.454 TL tutarındaki mahsup edilebilir geçmiş yıl zararı olmak üzere toplam 5.365.366 TL tutarındaki finansal zararından ertelenmiş vergi varlığı hesaplamamıştır.

Mahsup edilebilir geçmiş yıl zararlarının yıllar itibariyle detayı aşağıdaki gibidir:

Yıl	Göлтаş Enerji	Göлтаş Hazır Beton	Son kullanım yılı
2005	--	1.264.219	2010
2006	--	2.079.804	2011
2007	1.798.699	--	2012
2008	3.180.654	1.620.431	2013
2009	--	400.912	2014
	4.979.353	5.365.366	

**GÖLTAŞ GÖLLER BÖLGESİ ÇİMENTO SANAYİ VE TİCARET ANONİM ŞİRKETİ
VE BAĞLI ORTAKLIKLARI
31 ARALIK 2009 TARİHİNDE SONA EREN HESAP DÖNEMİNE AİT
KONSOLİDE FİNANSAL TABLOLARA İLİŞKİN DİPNOTLAR
(Aksi belirtilmedikçe tüm tutarlar Türk Lirası (TL) cinsinden gösterilmiştir.)**

36. HİSSE BAŞINA KAZANÇ / (KAYIP)

Hisse lot başına kar miktarı, 4.803.538 TL tutarındaki net konsolide dönem karının Şirket hisselerinin dönem içindeki ağırlıklı ortalama hisse lot adedine bölünmesiyle hesaplanmıştır.

Kar dağıtımı için, öncelikle Türk Ticaret Kanunu düzenlemeleri uyarınca yasal kayıtlar üzerinden yedek akçe ayrılması, Tebliğ uyarınca düzeltilmiş finansal tablolarda bulunan net dağıtılabilir kar üzerinden dağıtılacak tutarın tamamı, yasal net dağıtılabilir kardan karşılanabiliyorsa bu tutarın tamamı, yasal kayıtlarda yer alan tutardan karşılanamıyorsa yasal kayıtlardaki net dağıtılabilir tutarın tamamının dağıtılması gerekmektedir. Hesaplaması aşağıdaki gibidir:

Hisse başına düşen net kar	31 Aralık 2009	31 Aralık 2008	
Cari yıl karı	4.803.538	12.117.063	A
<i>Hisselerin ağırlıklı ortalama sayısı (Birim—Lot)</i>			
Ağırlıklı ortalama hisse lot miktarı	720.000.000	1.440.000	B
Hisse lot başına kar (TL olarak)	0,007	8,41	A/B

Şirket sermayesi pay yapısı, her biri 5 TL itibari değerli 1.440.000 pay yerine her biri 1 kuruş itibari değerli 720.000.000 paydan oluşacak şekilde değiştirilmiştir. (Not 27)

**GÖLTAŞ GÖLLER BÖLGESİ ÇİMENTO SANAYİ VE TİCARET ANONİM ŞİRKETİ
VE BAĞLI ORTAKLIKLARI
31 ARALIK 2009 TARİHİNDE SONA EREN HESAP DÖNEMİNE AİT
KONSOLİDE FİNANSAL TABLOLARA İLİŞKİN DİPNOTLAR
(Aksi belirtilmedikçe tüm tutarlar Türk Lirası (TL) cinsinden gösterilmiştir.)**

37. İLİŞKİLİ TARAF AÇIKLAMALARI

Grup'un ilişkili taraflarla olan bakiyeleri aşağıdaki gibidir:

	31 Aralık 2009	31 Aralık 2008
Ticari alacak	45.670	54.202
Ticari olmayan alacak	693.202	1.362.056
	738.872	1.416.258

	31 Aralık 2009	31 Aralık 2008
Ticari borçlar	107.351	84.822
Ticari olmayan borçlar	5.828.404	3.020.174
Eksi: Ertelenmiş finansman gelirleri	--	(236)
	5.935.755	3.104.760

	31 Aralık 2009		31 Aralık 2008	
	Ticari	Ticari olmayan	Ticari	Ticari olmayan
<u>Ortaklardan alacaklar</u>				
Göl Yatırım	--	691.296 (*)	--	297.380
<u>İlişkili taraflardan alacaklar</u>				
Orma	2.781	632	50.752	529.807
Elmataş	--	--	--	534.495
Orkav	1.265	--	1.152	--
Göldağ	2.910	1.274	1.641	374
Elma-Su	38.714	--	657	--
	45.670	693.202	54.202	1.362.056

(*) Ticari olmayan Göl Yatırım bakiyesi, 54.210 TL tutarında vade farkı içermektedir.

31 Aralık 2009 ve 31 Aralık 2008 tarihleri itibariyle ilişkili taraflardan kaynaklan şüpheli alacaklar bulunmamaktadır.

	31 Aralık 2009		31 Aralık 2008	
	Ticari	Ticari olmayan	Ticari	Ticari olmayan
<u>Ortaklara borçlar</u>				
Şevket Demirel	--	240.623	--	27.269
Neslihan Demirel	--	29.645	--	--
Diğer (*)	--	805.987	--	2.992.905
<u>İlişkili taraflara borçlar</u>				
Orkav	8.607	--	41.558	--
Orma	98.744	--	43.264	--
Göldağ	--	2.149	--	--
Aksu Enerji	--	4.750.000	--	--
Elma-Su	--	--	--	--
	107.351	5.828.404	84.822	3.020.174

(*) 31 Aralık 2009 ve 31 Aralık 2008 tarihleri itibariyle 805.987 TL ve 2.992.905 TL tutarındaki ortaklara olan ticari olmayan borç, ödenmemiş temettü borçlarını temsil etmektedir.

**GÖLTAŞ GÖLLER BÖLGESİ ÇİMENTO SANAYİ VE TİCARET ANONİM ŞİRKETİ
VE BAĞLI ORTAKLIKLARI
31 ARALIK 2009 TARİHİNDE SONA EREN HESAP DÖNEMİNE AİT
KONSOLİDE FİNANSAL TABLOLARA İLİŞKİN DİPNOTLAR
(Aksi belirtilmedikçe tüm tutarlar Türk Lirası (TL) cinsinden gösterilmiştir.)**

37. İLİŞKİLİ TARAF AÇIKLAMALARI (DEVAMI)

Grup ilişkili taraflarla yaptığı işlemler neticesinde aşağıda belirtilen gelirleri elde etmiş ve muhtelif giderlere katlanmıştır. Bu işlemler aşağıda özetlendiği gibidir:

Giderler	1 Ocak - 31 Aralık 2009	1 Ocak - 31 Aralık 2008
Hizmet alış	126.957	204.054
Satın alınan mal maliyeti	380	17.248
Faiz / Kira / Diğer giderler	2.100.963	8.987
	2.228.300	230.289

Gelirler	1 Ocak - 31 Aralık 2009	1 Ocak - 31 Aralık 2008
Mal satışları	841	79.531
Hizmet satış	80.902	154.513
Diğer satış	85.092	46.436
	166.835	280.480

İlişkili taraflarla olan işlemlerin şirket bazında detayı aşağıdaki gibidir;

	1 Ocak - 31 Aralık 2009			1 Ocak - 31 Aralık 2008		
Alımlar						
<i>Diğer İlişkili Taraflar</i>	Mal	Hizmet	Faiz / Kira / Diğer	Mal	Hizmet	Faiz / Kira / Diğer
Orma (*)	380	122	2.043.028	15.498	1.200	6.066
Elma-Su	--	34.194	--	1.250	121.137	--
Elmataş	--	16.863	--	500	2.544	--
Orkav	--	75.778	--	--	46.175	--
Aksu (**)	--	--	57.935	--	--	--
Göl Yatırım	--	--	--	--	32.998	2.921
	380	126.957	2.100.963	17.248	204.054	8.987

	1 Ocak - 31 Aralık 2009			1 Ocak - 31 Aralık 2008		
Satışlar						
<i>Diğer İlişkili Taraflar</i>	Mal	Hizmet	Faiz/Diğer	Mal	Hizmet	Faiz/Diğer
Orma	674	43.228	--	73.038	--	20.398
Elmataş	--	5.314	--	212	66.940	--
Orkav	--	8.418	--	715	20.802	--
Göl Yatırım	--	--	54.210	--	--	--
Elma-Su	167	23.942	30.882	5.566	66.771	26.038
	841	80.902	85.092	79.531	154.513	46.436

(*) Diğer işlemlerin 1.681.410 TL tutarındaki kısmı ortak kullanım gider payı faturalarından oluşmaktadır.

(**) 31 Aralık 2009 tarihi itibarıyla Aksu ile olan işlemler faiz faturalarından oluşmaktadır.

Grup'un 31 Aralık 2009 ve 31 Aralık 2008 tarihleri itibarıyla ilişkili şirketler lehine verdiği herhangi bir kefaleti bulunmamaktadır.

31 Aralık 2009 ve 31 Aralık 2008 tarihleri itibarıyla ilişkili taraflardan kaynaklanan şüpheli alacaklar bulunmamaktadır.

**GÖLTAŞ GÖLLER BÖLGESİ ÇİMENTO SANAYİ VE TİCARET ANONİM ŞİRKETİ
VE BAĞLI ORTAKLIKLARI
31 ARALIK 2009 TARİHİNDE SONA EREN HESAP DÖNEMİNE AİT
KONSOLİDE FİNANSAL TABLOLARA İLİŞKİN DİPNOTLAR
(Aksi belirtilmedikçe tüm tutarlar Türk Lirası (TL) cinsinden gösterilmiştir.)**

37. İLİŞKİLİ TARAF AÇIKLAMALARI (DEVAMI)

Üst yönetim kadrosuna ve yönetim kuruluna ait ücretler ve menfaatler toplamı:

31 Aralık 2009 tarihi itibarıyla üst yönetim kadrosuna ve yönetim kurulu üyelerine ait ücretler ve sağlanan menfaatler toplamı 3.048.180 TL (31 Aralık 2008 – 1.040.893) olup, bu tutarın 516.823 TL'si dağıtılan temettülerden oluşmaktadır (31 Aralık 2008 – Yoktur).

38. FİNANSAL ARAÇLARDAN KAYNAKLANAN RİSKLERİN NİTELİĞİ VE DÜZEYİ

Grup'un finansal araçlardan kaynaklanan riskler ile ilgili yönetim politikalarına ve uygulamalarına ilişkin detaylar aşağıda sunulmaktadır.

Kredi riski

Kredi riski, karşılıklı ilişki içinde olan taraflardan birinin bir finansal araca ilişkin olarak yükümlülüğünü yerine getirememesi sonucu diğer tarafın finansal açıdan zarara uğraması riskidir. Grup, kredi riskini belli taraflarla yapılan işlemleri sınırlandırarak ve ilişkide bulunduğu tarafların güvenilirliğini sürekli değerlendirerek yönetmeye çalışmaktadır.

Grup'un kredi riski çok sayıda müşteriyle çalıştığı için dağılmış durumdadır. Müşterilerden olan riskin yönetiminde alacakların mümkün olan en yüksek oranda teminat altına alınması ilkesi ile banka teminatları, gayrimenkul ipoteği ve çek-senet teminatları alınmaktadır.

**GÖLTAŞ GÖLLER BÖLGESİ ÇİMENTO SANAYİ VE TİCARET ANONİM ŞİRKETİ
VE BAĞLI ORTAKLIKLARI
31 ARALIK 2009 TARİHİNDE SONA EREN HESAP DÖNEMİNE AİT
KONSOLİDE FİNANSAL TABLOLARA İLİŞKİN DİPNOTLAR
(Aksi belirtilmedikçe tüm tutarlar Türk Lirası (TL) cinsinden gösterilmiştir.)**

38. FİNANSAL ARAÇLARDAN KAYNAKLANAN RİSKLERİN NİTELİĞİ VE DÜZEYİ (DEVAMI)

Finansal araç türleri itibariyle maruz kalınan kredi riskleri:

31 Aralık 2009 tarihi itibariyle, finansal araç türleri itibariyle Grup'un maruz kaldığı kredi risklerini gösteren tablo aşağıdaki gibidir:

	Alacaklar				
	Ticari Alacaklar		Diğer Alacaklar		Bankalardaki Mevduat
	İlişkili Taraf	Diğer Taraf	İlişkili Taraf	Diğer Taraf	
Raporlama tarihi itibariyle maruz kalınan azami kredi riski (1) (A+B+C+D+E)	45.670	19.589.981	693.202	430.546	35.827.672
- Azami riskin teminat ile güvence altına alınmış kısmı (Not 10)	--	19.917.900	--	--	--
A. Vadesi geçmemiş ya da değer düşüklüğüne uğramamış finansal varlıkların net defter değeri (2)	39.762	13.596.645	693.202	430.546	35.827.672
B. Koşulları yeniden görülmüş bulunan, aksi takdirde vadesi geçmiş veya değer düşüklüğüne uğramış sayılacak finansal varlıkların defter değeri	--	--	--	--	--
C. Vadesi geçmiş ancak değer düşüklüğüne uğramamış varlıkların net defter değeri (3) (4)	5.908	5.993.336	--	--	--
- Teminat ile güvence altına alınmış kısmı (3)	--	3.017.596	--	--	--
D. Değer düşüklüğüne uğrayan varlıkların net defter değerleri	--	--	--	--	--
- Vadesi geçmiş (brüt defter değeri)	--	12.583.464	--	--	--
- Değer düşüklüğü (-)	--	(12.583.464)	--	--	--
- Teminat ile güvence altına alınmış kısmı	--	3.300	--	--	--
- Vadesi Geçmemiş (brüt defter değeri)	--	--	--	--	--
- Değer Düşüklüğü (-)	--	--	--	--	--
- Net değerinin teminat, vs ile güvence altına alınmış kısmı	--	--	--	--	--
E. Bilanço dışı kredi riski içeren unsurlar	--	--	--	--	--

(1) Elde bulundurulanan teminatlar veya kredi güvenilirliğinde artış sağlayan diğer unsurlar dikkate alınmaksızın, bilanço tarihi itibariyle maruz kalınan azami kredi riskini gösteren tutarlardır.

(2) Daha önce tahsilat sorunu yaşanmamış veya gecikmeli olsa da tahsilat yapılmış müşterilerden oluşmaktadır.

(3) Grup'un, vadesi geçmiş ancak değer düşüklüğüne uğramamış alacaklarına karşılık temin etmiş olduğu, 3.017.596 TL tutarında ipotek bulunmaktadır.

**GÖLTAŞ GÖLLER BÖLGESİ ÇİMENTO SANAYİ VE TİCARET ANONİM ŞİRKETİ
VE BAĞLI ORTAKLIKLARI
31 ARALIK 2009 TARİHİNDE SONA EREN HESAP DÖNEMİNE AİT
KONSOLİDE FİNANSAL TABLOLARA İLİŞKİN DİPNOTLAR
(Aksi belirtilmedikçe tüm tutarlar Türk Lirası (TL) cinsinden gösterilmiştir.)**

38. FİNANSAL ARAÇLARDAN KAYNAKLANAN RİSKLERİN NİTELİĞİ VE DÜZEYİ (DEVAMI)

Finansal araç türleri itibariyle maruz kalınan kredi riskleri (devamı):

31 Aralık 2008 tarihi itibariyle, finansal araç türleri itibariyle Grup'un maruz kaldığı kredi risklerini gösteren tablo aşağıdaki gibidir:

	Alacaklar				Bankalardaki Mevduat
	Ticari Alacaklar		Diğer Alacaklar		
	İlişkili Taraf	Diğer Taraf	İlişkili Taraf	Diğer Taraf	
Raporlama tarihi itibariyle maruz kalınan azami kredi riski (1) (A+B+C+D+E)	54.202	20.729.382	1.362.056	613.683	43.233.085
- Azami riskin teminat ile güvence altına alınmış kısmı (Not 10)	--	21.621.300	--	--	--
A.Vadesi geçmemiş ya da değer düşüklüğüne uğramamış finansal varlıkların net defter değeri (2)	4.862	13.819.612	1.362.056	613.683	43.233.085
B. Koşulları yeniden görüşülmüş bulunan, aksi takdirde vadesi geçmiş veya değer düşüklüğüne uğramış sayılacak finansal varlıkların defter değeri					
C. Vadesi geçmiş ancak değer düşüklüğüne uğramamış varlıkların net defter değeri (3) (4)	49.340	6.909.770	--	--	--
- Teminat ile güvence altına alınmış kısmı (3)	--	3.472.554	--	--	--
D.Değer düşüklüğüne uğrayan varlıkların net defter değerleri					
- Vadesi geçmiş (brüt defter değeri)	--	7.806.449	--	--	--
- Değer düşüklüğü (-)	--	(7.806.449)	--	--	--
- Teminat ile güvence altına alınmış kısmı	--	195	--	--	--
- Vadesi Geçmemiş (brüt defter değeri)	--	--	--	--	--
- Değer Düşüklüğü (-)	--	--	--	--	--
- Net değerinin teminat, vs ile güvence altına alınmış kısmı	--	--	--	--	--
E. Bilanço dışı kredi riski içeren unsurlar	--	--	--	--	--

(1) Elde bulundurulmuş teminatlar veya kredi güvenilirliğinde artış sağlayan diğer unsurlar dikkate alınmaksızın, bilanço tarihi itibariyle maruz kalınan azami kredi riskini gösteren tutarlardır.

(2) Daha önce tahsilat sorunu yaşanmamış veya gecikmeli olsa da tahsilat yapılmış müşterilerden oluşmaktadır.

(3) Grup'un, vadesi geçmiş ancak değer düşüklüğüne uğramamış alacaklarına karşılık temin etmiş olduğu, 3.364.495 TL tutarında ipotek, 108.059 TL tutarında teminat çek, senet ve mektupları bulunmaktadır.

GÖLTAŞ GÖLLER BÖLGESİ ÇİMENTO SANAYİ VE TİCARET ANONİM ŞİRKETİ
VE BAĞLI ORTAKLIKLARI
31 ARALIK 2009 TARİHİNDE SONA EREN HESAP DÖNEMİNE AİT
KONSOLİDE FİNANSAL TABLOLARA İLİŞKİN DİPNOTLAR
(Aksi belirtilmedikçe tüm tutarlar Türk Lirası (TL) cinsinden gösterilmiştir.)

38. FİNANSAL ARAÇLARDAN KAYNAKLANAN RİSKLERİN NİTELİĞİ VE DÜZEYİ (DEVAMI)

Finansal araç türleri itibariyle maruz kalınan kredi riskleri (devamı):

(4) Şirket'in vadesi geçmiş ancak değer düşüklüğüne uğramamış varlıklarının yaşlandırma tablosu aşağıdaki gibidir:

	31 Aralık 2009	31 Aralık 2008
	Ticari Alacaklar	Ticari Alacaklar
Vadesi üzerinden 1-30 gün geçmiş	579.182	559.412
Vadesi üzerinden 1-3 ay geçmiş	84.934	2.408.804
Vadesi üzerinden 3-12 ay geçmiş	2.342.776	3.685.294
Vadesi üzerinden 1-5 yıl geçmiş	2.992.352	305.600
	5.999.244	6.959.110
Teminat ile güvence altına alınmış kısmı (3)	3.017.596	3.472.554

Likidite ve Fonlama Riski

Grup'un fon kaynağı olarak bankaları, satıcılarını ve hissedarlarını kullanma hakkı vardır. Şirket, stratejisi dahilinde belirlenen hedeflerini gerçekleştirmek için gerekli olan fonlama şartlarındaki değişimleri saptayarak ve izleyerek likidite riskini sürekli olarak değerlendirmektedir.

Şirket, tahmini ve fiili nakit akışlarını düzenli olarak izleyerek ve finansal varlıkların ve yükümlülüklerin vadelerinin eşleştirilmesi yoluyla fonların ve borçlanma rezervinin sürekliliğini sağlayarak likidite riskini yönetmektedir.

31 Aralık 2009 ve 31 Aralık 2008 tarihleri itibariyle, Grup'un finansal yükümlülüklerinden kaynaklanan likidite riskini gösteren tablo aşağıdaki gibidir:

31 Aralık 2009		Sözleşme			
Sözleşme Uyarınca Vadeler	Defter Değeri	Uyarınca Nakit Çıktılar Toplamı	3 Aydan Kısa	3-12 Ay Arası	1-5 Yıl Arası
Türev Olmayan Finansal Yükümlülükler					
Banka Kredileri	884.222	1.136.168	74.244	222.731	839.193
İlişkili Taraflara Ticari Borçlar	107.351	107.351	107.351	--	--
Diğer Ticari Borçlar	25.603.883	25.603.883	25.603.883	--	--
İlişkili Taraflara Diğer Borçlar	5.828.404	5.828.404	5.828.404	--	--
Diğer Borçlar	10.787.596	10.787.596	10.691.099	51.580	--
Toplam	43.211.456	43.463.402	42.304.981	274.311	839.193

31 Aralık 2008		Sözleşme			
Sözleşme Uyarınca Vadeler	Defter Değeri	Uyarınca Nakit Çıktılar Toplamı	3 Aydan Kısa	3-12 Ay Arası	1-5 Yıl Arası
Türev Olmayan Finansal Yükümlülükler					
Banka Kredileri	935.530	1.272.922	63.646	190.939	1.018.337
İlişkili Taraflara Ticari Borçlar	84.822	84.822	84.822	--	--
Diğer Ticari Borçlar	20.654.253	20.654.253	20.654.253	--	--
İlişkili Taraflara Diğer Borçlar	3.020.174	3.020.174	3.020.174	--	--
Diğer Borçlar	5.750.239	5.750.239	4.936.905	607.611	205.723
Toplam	30.445.018	30.782.410	28.759.800	798.550	1.224.060

**GÖLTAŞ GÖLLER BÖLGESİ ÇİMENTO SANAYİ VE TİCARET ANONİM ŞİRKETİ
VE BAĞLI ORTAKLIKLARI
31 ARALIK 2009 TARİHİNDE SONA EREN HESAP DÖNEMİNE AİT
KONSOLİDE FİNANSAL TABLOLARA İLİŞKİN DİPNOTLAR
(Aksi belirtilmedikçe tüm tutarlar Türk Lirası (TL) cinsinden gösterilmiştir.)**

38. FİNANSAL ARAÇLARDAN KAYNAKLANAN RİSKLERİN NİTELİĞİ VE DÜZEYİ (DEVAMI)

Döviz pozisyonu tablosu

Kur riski, bir finansal aracın değerinin yabancı para kurlarındaki değişimin etkisiyle dalgalanması riskidir. Aşağıdaki tablolar 31 Aralık 2009 ve 31 Aralık 2008 tarihleri itibarıyla Grup'un yabancı para pozisyonu riskini özetlemektedir:

	31 Aralık 2009		
	TL Karşılığı	ABD Doları	Avro
1. Ticari Alacaklar	3.763.859	2.499.740	--
2a. Parasal Finansal Varlıklar	34.779.200	24.374.179	(889.229)
2b. Parasal Olmayan Finansal Varlıklar	--	--	--
3. Diğer	14.493	--	6.709
4. Dönen Varlıklar Toplamı (1+2+3)	38.557.552	26.873.919	(882.520)
5. Ticari Alacaklar	--	--	--
6a. Parasal Finansal Varlıklar	--	--	--
6b. Parasal Olmayan Finansal Varlıklar	--	--	--
7. Diğer	9.475.610	2.075.000	2.940.000
8. Duran Varlıklar Toplamı (5+6+7)	9.475.610	2.075.000	2.940.000
9. Toplam Varlıklar (4+8)	48.033.162	28.948.919	2.057.480
10. Ticari Borçlar	2.819.184	1.728.866	100.000
11. Finansal Yükümlülükler	210.977	--	97.661
12a. Parasal Olan Diğer Yükümlülükler	95.242	63.254	--
12b. Parasal Olmayan Diğer Yük.	--	--	--
13. Kısa Vadeli Yük. Toplamı (10+11+12)	3.125.403	1.792.120	197.661
14. Ticari Borçlar	--	--	--
15. Finansal Yükümlülükler	821.773	--	380.399
16a. Parasal Olan Diğer Yük.	--	--	--
16b. Parasal Olmayan Diğer Yük.	--	--	--
17. Uzun Vadeli Yük. Toplamı (14+15+16)	821.773	--	380.399
18. Toplam Yükümlülükler (13+17)	3.947.176	1.792.120	578.060
19. Bilanço dışı Türev Araçlarının Net Varlık/ (Yükümlülük) Pozisyonu (19a-19b)	--	--	--
19a. Hedge Edilen Toplam Varlık Tutarı	--	--	--
19b. Hedge Edilen Toplam Yük. Tutarı	--	--	--
20. Net Yabancı Para Varlık / (Yükümlülük) Pozisyonu (9- 18+19)	44.085.986	27.156.799	1.479.420
21. Parasal Kalemler Net Yabancı Para Varlık / (yükümlülük) pozisyonu (1+2a+5+6a-10-11-12a-14-15-16a)	34.595.883	25.081.799	(1.467.289)
22. Döviz Hedge'i İçin Kullanılan Finansal Araçların Toplam Gerçeğe Uygun Değeri	--	--	--
23. Döviz Varlıkların Hedge Edilen Kısımının Tutarı	--	--	--
23. Döviz Yükümlülüklerin Hedge Edilen Kısımının Tutarı	--	--	--
23. İhracat	83.018.862	53.358.884	645.989
24. İthalat	2.161.348	282.288	802.109

**GÖLTAŞ GÖLLER BÖLGESİ ÇİMENTO SANAYİ VE TİCARET ANONİM ŞİRKETİ
VE BAĞLI ORTAKLIKLARI
31 ARALIK 2009 TARİHİNDE SONA EREN HESAP DÖNEMİNE AİT
KONSOLİDE FİNANSAL TABLOLARA İLİŞKİN DİPNOTLAR
(Aksi belirtilmedikçe tüm tutarlar Türk Lirası (TL) cinsinden gösterilmiştir.)**

38. FİNANSAL ARAÇLARDAN KAYNAKLANAN RİSKLERİN NİTELİĞİ VE DÜZEYİ (DEVAMI)

	31 Aralık 2008		
	TL Karşılığı	ABD Doları	Avro
1. Ticari Alacaklar	1.385.502	916.122	24
2a. Parasal Finansal Varlıklar	31.877.383	21.078.743	--
2b. Parasal Olmayan Finansal Varlıklar	--	--	--
3. Diğer	9.094	--	4.248
4. Dönen Varlıklar Toplamı (1+2+3)	33.271.979	21.994.865	4.272
5. Ticari Alacaklar	--	--	--
6a. Parasal Finansal Varlıklar	--	--	--
6b. Parasal Olmayan Finansal Varlıklar	--	--	--
7. Diğer	597.786	--	279.235
8. Duran Varlıklar Toplamı (5+6+7)	597.786	--	279.235
9. Toplam Varlıklar (4+8)	33.869.765	21.994.865	283.507
10. Ticari Borçlar	13.520.222	8.932.512	5.411
11. Finansal Yükümlülükler	142.554	--	66.589
12a. Parasal Olan Diğer Yükümlülükler	127.948	84.605	--
12b. Parasal Olmayan Diğer Yük.	--	--	--
13. Kısa Vadeli Yük. Toplamı (10+11+12)	13.790.724	9.017.117	72.000
14. Ticari Borçlar	--	--	--
15. Finansal Yükümlülükler	792.976	--	370.411
16a. Parasal Olan Diğer Yük.	--	--	--
16b. Parasal Olmayan Diğer Yük.	--	--	--
17. Uzun Vadeli Yük. Toplamı (14+15+16)	792.976	--	370.411
18. Toplam Yükümlülükler (13+17)	14.583.700	9.017.117	442.411
19. Bilanço dışı Türev Araçlarının Net Varlık/ (Yükümlülük) Pozisyonu (19a-19b)	--	--	--
19a. Hedge Edilen Toplam Varlık Tutarı	--	--	--
19b. Hedge Edilen Toplam Yük. Tutarı	--	--	--
20. Net Yabancı Para Varlık / (Yükümlülük) Pozisyonu (9- 18+19)	19.286.065	12.977.748	(158.904)
21. Parasal Kalemler Net Yabancı Para Varlık / (yükümlülük) pozisyonu (1+2a+5+6a-10-11-12a-14-15-16a)	18.679.185	12.977.748	(442.387)
22. Döviz Hedge'i İçin Kullanılan Finansal Araçların Toplam Gerçeğe Uygun Değeri	--	--	--
23. Döviz Varlıkların Hedge Edilen Kısımının Tutarı	--	--	--
23. Döviz Yükümlülüklerin Hedge Edilen Kısımının Tutarı	--	--	--
23. İhracat	43.767.832	33.724.636	--
24. İthalat	15.906.873	--	8.383.952

GÖLTAŞ GÖLLER BÖLGESİ ÇİMENTO SANAYİ VE TİCARET ANONİM ŞİRKETİ
VE BAĞLI ORTAKLIKLARI
31 ARALIK 2009 TARİHİNDE SONA EREN HESAP DÖNEMİNE AİT
KONSOLİDE FİNANSAL TABLOLARA İLİŞKİN DİPNOTLAR
(Aksi belirtilmedikçe tüm tutarlar Türk Lirası (TL) cinsinden gösterilmiştir.)

38. FİNANSAL ARAÇLARDAN KAYNAKLANAN RİSKLERİN NİTELİĞİ VE DÜZEYİ (DEVAMI)

Döviz Kuru Duyarlılık Analizi

31 Aralık 2009 ve 31 Aralık 2008 tarihleri itibarıyla aşağıda detayı verilen döviz türleri karşısında Türk Lirasında olası % 10'luk bir değer değişimi Grup'un karını aşağıda verilen tutarlarda azaltacaktır. Bu analiz özellikle faiz oranları gibi değişkenlerin sabit kalacağı varsayımına dayanmaktadır.

Döviz Kuru Duyarlılık Analizi Tablosu

31 Aralık 2009

	Kar / Zarar	
	Yabancı Paranın Değer Kazanması	Yabancı Paranın Değer Kaybetmesi
ABD Doları'nın TL Karşısında % 10 değer değişimi halinde;		
1- ABD Doları Net Varlık / Yükümlülüğü	4.088.999	(4.088.999)
2- ABD Doları Riskinden Korunan Kısım (-)		
3- ABD Doları Net Etki (1+2)	4.088.999	(4.088.999)
Avro' nun TL Karşısında % 10 değer değişimi halinde;		
4- Avro Net Varlık / Yükümlülüğü	319.599	(319.599)
5- Avro Riskinden Korunan Kısım (-)		
6- Avro Net Etki (4+5)	319.599	(319.599)
Diğer Döviz Kurlarının TL Karşısında ortalama % 10 değer değişimi halinde;		
7- Diğer Döviz Net Varlık / Yükümlülüğü	--	--
8- Diğer Döviz Kuru Riskinden Korunan Kısım (-)	--	--
9- Diğer Döviz Varlıkları Net Etki (7+8)	--	--
TOPLAM	4.408.598	(4.408.598)

Döviz Kuru Duyarlılık Analizi Tablosu

31 Aralık 2008

	Kar / Zarar	
	Yabancı Paranın Değer Kazanması	Yabancı Paranın Değer Kaybetmesi
ABD Doları'nın TL Karşısında % 10 değer değişimi halinde;		
1- ABD Doları Net Varlık / Yükümlülüğü	1.962.625	(1.962.625)
2- ABD Doları Riskinden Korunan Kısım (-)	--	--
3- ABD Doları Net Etki (1+2)	1.962.625	(1.962.625)
Avro' nun TL Karşısında % 10 değer değişimi halinde;		
4- Avro Net Varlık / Yükümlülüğü	(34.018)	34.018
5- Avro Riskinden Korunan Kısım (-)	--	--
6- Avro Net Etki (4+5)	(34.018)	34.018
Diğer Döviz Kurlarının TL Karşısında ortalama % 10 değer değişimi halinde;		
7- Diğer Döviz Net Varlık / Yükümlülüğü	--	--
8- Diğer Döviz Kuru Riskinden Korunan Kısım (-)	--	--
9- Diğer Döviz Varlıkları Net Etki (7+8)	--	--
TOPLAM	1.928.607	(1.928.607)

**GÖLTAŞ GÖLLER BÖLGESİ ÇİMENTO SANAYİ VE TİCARET ANONİM ŞİRKETİ
VE BAĞLI ORTAKLIKLARI
31 ARALIK 2009 TARİHİNDE SONA EREN HESAP DÖNEMİNE AİT
KONSOLİDE FİNANSAL TABLOLARA İLİŞKİN DİPNOTLAR
(Aksi belirtilmedikçe tüm tutarlar Türk Lirası (TL) cinsinden gösterilmiştir.)**

38. FİNANSAL ARAÇLARDAN KAYNAKLANAN RİSKLERİN NİTELİĞİ VE DÜZEYİ (DEVAMI)

Faiz oranı riski

Grup, faiz doğuran varlık ve borçları sebebiyle faiz riskine maruz kalmaktadır. Grup'un faaliyetleri, faize duyarlı varlıklar ve borçları farklı zaman veya miktarlarda itfa oldukları ya da yeniden fiyatlandırıldıklarında, faiz oranlarındaki değişim riskine maruz kalmaktadır. Söz konusu faiz oranı riski, faiz oranı duyarlılığı olan varlık ve yükümlülüklerini dengelemek suretiyle oluşan doğal tedbirlerle yönetim tarafından sürekli kontrol edilerek yönetilmektedir.

Finansal borçların piyasadaki faiz oranı dalgalanmalarından en az düzeyde etkilenmesi için, bu borçların "sabit faiz/değişken faiz" ve "TL/yabancı para" dengesi, hem kendi içinde hem de aktif yapısı ile uyumlu olarak yapılandırılmaktadır.

Faiz Riski Duyarlılık Analizi

Grup'un faiz oranına duyarlı finansal araçlarını gösteren tablo aşağıdaki gibidir:

	31 Aralık 2009	31 Aralık 2008
Sabit faizli finansal araçlar		
Finansal varlıklar (*)	34.603.382	38.452.682
Finansal yükümlülükler	(884.222)	(935.530)
	33.719.160	37.517.152

31 Aralık 2009 ve 31 Aralık 2008 itibarıyla Grup'un değişken faizli finansal borçlanma aracı bulunmamaktadır.

(*) Finansal varlıklar, vadesi üç aydan kısa, sabit faizli yabancı para ve TL vadeli banka mevduatlarından oluşmaktadır.

Sermaye riski yönetimi

Sermayeyi yönetirken Grup'un hedefleri, ortaklarına getiri, diğer hissedarlara fayda sağlamak ve sermaye maliyetini azaltmak amacıyla en uygun sermaye yapısını sürdürmek için Grup'un faaliyetlerinin devamını sağlayabilmektir.

Sermaye yapısını korumak veya yeniden düzenlemek için Grup ortaklara ödenen temettü tutarını değiştirebilir, sermayeyi hissedarlara iade edebilir, yeni hisseler çıkarabilir ve borçlanmayı azaltmak için varlıklarını satabilir.

Grup sermayeyi finansal borç/toplam öz sermaye oranını kullanarak izler. Bu oran finansal borçlar toplamının toplam öz sermayeye bölünmesiyle bulunur. Finansal borçlar toplamı, uzun ve kısa vadeli finansal borçların tümünü, toplam öz sermaye ise bilançoda yer alan öz sermaye kalemini kapsar.

	31 Aralık 2009	31 Aralık 2008
Finansal borçlar	884.222	935.530
Toplam öz sermaye	285.542.592	283.931.090
Borç/öz sermaye oranı	0,0031	0,0033

**GÖLTAŞ GÖLLER BÖLGESİ ÇİMENTO SANAYİ VE TİCARET ANONİM ŞİRKETİ
VE BAĞLI ORTAKLIKLARI
31 ARALIK 2009 TARİHİNDE SONA EREN HESAP DÖNEMİNE AİT
KONSOLİDE FİNANSAL TABLOLARA İLİŞKİN DİPNOTLAR
(Aksi belirtilmedikçe tüm tutarlar Türk Lirası (TL) cinsinden gösterilmiştir.)**

39. FİNANSAL ARAÇLAR-GERÇEĞE UYGUN DEĞER AÇIKLAMALARI

Finansal varlık ve yükümlülüklerin piyasa değerleri ve kayıtlı değerleri aşağıdaki tabloda gösterilmiştir:

	Not	31 Aralık 2009		31 Aralık 2008	
		Kayıtlı Değer	Piyasa değeri	Kayıtlı değer	Piyasa Değeri
Finansal varlıklar					
Nakit ve nakit benzerleri	6	55.912.654	55.912.654	59.016.174	59.016.174
Diğer ticari alacaklar	10	19.589.981	19.589.981	20.729.382	20.729.382
İlişkili taraflardan ticari alacaklar	37	45.670	45.670	54.202	54.202
Kısa vadeli diğer alacaklar	11	430.546	430.546	613.683	613.683
İlişkili taraflardan diğer alacaklar	37	693.202	693.202	1.362.056	1.362.056
Uzun vadeli diğer alacaklar	11	77.721	77.721	56.499	56.499
Finansal yükümlülükler					
Finansal borçlar-kısa vadeli	8	(190.955)	(190.955)	(142.554)	(142.554)
Ticari borçlar	10	(25.603.883)	(25.603.883)	(20.654.253)	(20.654.253)
İlişkili taraflara ticari borçlar	37	(107.351)	(107.351)	(84.822)	(84.822)
Kısa vadeli diğer borçlar	11	(10.787.596)	(10.787.596)	(5.750.239)	(5.750.239)
İlişkili taraflara diğer borçlar	37	(5.828.404)	(5.828.404)	(3.020.174)	(3.020.174)
Finansal borçlar-uzun vadeli	8	(693.267)	(693.267)	(792.976)	(792.976)
		33.538.318	33.538.318	51.386.978	51.386.978

Grup'un finansal riskten korunma muhasebesi çerçevesinde yapmış olduğu finansal uygulamaları bulunmamaktadır.

40. BİLANÇO TARİHİNDEN SONRAKİ OLAYLAR

- Göлтаş Hazır Beton Antalya, Alanya ve Manavgat hazır beton tesislerinin operasyonlarının taşeron firmaya devredilmesi ile ilgili olarak Hedef İnşaat Taahhüt Turizm Sanayi ve Ticaret Ltd. Şti. ile 10 Mart 2010 tarihinde sözleşme imzalamıştır. Sözleşme yürürlüğe girdiği tarihten itibaren 2 yıl geçerli olacaktır.
- 31 Aralık 2009 tarihi itibarıyla Göлтаş Enerji'nin, Aksu Enerji'ye olan 4.750.000 TL tutarındaki borcu 16 Şubat 2010 tarihinde, 2010 yılına ait 62.335 TL tutarında faizi ile birlikte ödenmiştir.
- Göлтаş Enerji, Muğla ili Fethiye ilçesi Esen Çayı üzerinde 60 MW (2x30MW) kurulu gücünde rezervuarlı Eşen I Barajı ve Hidroelektrik üretim santral inşaatı yatırımına ilişkin yatırım dönemi faizleri dahil olmak üzere 57.000.000 Avro finansman ihtiyacı öngörmüştür. 17.000.000 Avro tutarındaki finansman ihtiyacı özkaynaklardan karşılanacak olup kalan 40.000.000 Avro finansman ihtiyacı için, 29 Mart 2010 tarihinde Akbank T.A.Ş. Malta Şubesi ile kredi sözleşmesi imzalamıştır. Kredi 13 eşit ve art arda 6 aylık taksitler halinde geri ödenecek olup ilk geri ödeme taksidi ilk kullanım tarihinden 30 ay sonra gerçekleşecektir. Müteakip taksitleri ise o tarihten sonra 6 aylık aralıklarla ödenecektir. Krediyeye ilişkin faiz oranı her faiz dönemi için; Marj (yıllık %5) ve 6 aylık Euribor'un toplamı şeklinde belirlenmiştir.

GÖLTAŞ GÖLLER BÖLGESİ ÇİMENTO SANAYİ VE TİCARET ANONİM ŞİRKETİ
VE BAĞLI ORTAKLIKLARI
31 ARALIK 2009 TARİHİNDE SONA EREN HESAP DÖNEMİNE AİT
KONSOLİDE FİNANSAL TABLOLARA İLİŞKİN DİPNOTLAR
(Aksi belirtilmedikçe tüm tutarlar Türk Lirası (TL) cinsinden gösterilmiştir.)

40. BİLANÇO TARİHİNDEN SONRAKİ OLAYLAR (DEVAMI)

- Göлтаş Enerji 29 Ocak 2010, 2 sayılı yönetim kurulu kararı ile şirket hissedarlarının hisselerini temsilen, karar tarihine kadar ihraç edilmiş tüm muvakkat ilmühaberlerin hissedarlardan toplatılmasına ve iptaline ve de Şirket sermayesinin tamamını temsil edecek şekilde, dökümü aşağıda yazılı şekilde toplam 10 adet nama yazılı yeni muvakkat ilmühaberler çıkartılmasına ve hissedarlara dağıtılmasına oy birliği ile karar vermiştir.

Hissedar	Temsil ettiği hisse adedi	İlmühaber adedi	Her bir hissenin nominal değeri (TL)	Temsil ettiği hisselerin toplam nominal değeri (TL)
Şevket Demirel	1.153.997	1	1	1.153.997
Orma	2.350.000	1	1	2.350.000
Aksu Enerji	8.144.000	1	1	8.144.000
Ş.Nihan Atasagun	2.000	1	1	2.000
Neslihan Demirel	2.000	1	1	2.000
Yılmaz Kasap	2.000	1	1	2.000
Özcan Cengiz	1	1	1	1
Sertaç Bora Özyurt	1	1	1	1
Ummuhan Binhan Kesici	1	1	1	1
Göлтаş Çimento	20.346.000	1	1	20.346.000
Toplam	32.000.000			32.000.000

Yukarıda Şirket sermayesinin %100'üne tekabül eden nama yazılı muvakkat ilmühaber üzere Akbank T.A.Ş. Malta Şubesi lehine, teminat altına alınmış borçların tamamen ödenmesi üzerine fekki banka tarafından bildirilinceye kadar geçerli olacak şekilde birinci rehin tesis etmek amacıyla akdedilmiştir.

- Hisse rehinine ilaveten, Göлтаş Enerji ayrıca aşağıdaki teminatları banka lehine tesis etmiştir:
 - Göлтаş Enerji'nin banka nezdindeki hesapları üzerinde birinci dereceden rehin;
 - Banka tarafından uygun bulunacak bir sigorta şirketi tarafından verilen ve banka tarafından uygun görülecek koşullarda Tam Kapsamlı İnşaat Sigorta Poliçesi üzerinde banka lehine dain-i mürtehin kaydının konması ve birinci dereceden rehin kurulması;
 - Göлтаş Enerji'nin mevcut tesisi Eşen II HES Projesi'ne ilişkin tüm şimdiki ve gelecekteki elektrik enerjisi satışlarından ve tedarikçi garantilerinden doğan ve/veya doğabilecek hakları ve alacaklarını temlik eden Alacak Temlik Sözleşmesi;
 - Göлтаş Enerji'nin Proje Sözleşmeleri uyarınca hâlihazırdaki ve gelecekte doğabilecek tüm hakları ve alacaklarını temlik eden Alacak Temlik Sözleşmesi ve sınırlama olmaksızın, inşaat, mülkiyet, iş aksaması ve deprem sigortaları dahil olmak üzere Proje'ye ilişkin tüm sigorta poliçelerinin, banka'nın dain-i mürtehin olduğunu belirten bir temlik ile keşidesi ve devri;
 - Kredi sözleşmesinden doğacak her türlü borçlarının teminatı olarak, Göлтаş Enerji'nin tapuda Muğla ili, Fethiye ilçesi Tapu Sicil Müdürlüğü nezdindeki gayrimenkulleri üzerinde banka lehine birinci derecede, birinci sırada üst sınır döviz ipoteği tesis edilmiştir.
 - Eşen I ve Eşen II HES Projesine ilişkin sigorta poliçelerinde Banka tarafından kabul edilebilecek bir şekilde Banka'nın dain-i mürtehin olarak yer aldığı gösterir bütün belge ve dokümanlar;

**GÖLTAŞ GÖLLER BÖLGESİ ÇİMENTO SANAYİ VE TİCARET ANONİM ŞİRKETİ
VE BAĞLI ORTAKLIKLARI
31 ARALIK 2009 TARİHİNDE SONA EREN HESAP DÖNEMİNE AİT
KONSOLİDE FİNANSAL TABLOLARA İLİŞKİN DİPNOTLAR
(Aksi belirtilmedikçe tüm tutarlar Türk Lirası (TL) cinsinden gösterilmiştir.)**

41. FİNANSAL TABLOLARI ÖNEMLİ ÖLÇÜDE ETKİLEYEN YA DA FİNANSAL TABLOLARIN AÇIK, YORUMLANABİLİR VE ANLAŞILABİLİR OLMASI AÇISINDAN AÇIKLANMASI GEREKLİ OLAN DİĞER HUSUSLAR

- Göлтаş Enerji, 31 Aralık 2004 tarihinde Muğla ili Fethiye ilçesi Esen Çayı üzerinde 60 MW (2x30MW) kurulu gücünde rezervuarlı Eşen I Hidroelektrik üretim santral inşaatı yatırımına ilişkin yatırım teşvik belgesi almıştır. İlgili yatırım teşvik belgesi, EPDK'nın 27 Aralık 2004 tarih ve EÜ/406-1/506 sayılı üretim lisansına istinaden düzenlenmiş olup, yatırımın söz konusu lisansın genel ve özel hükümlerinde belirtilen sürelerde (31 Aralık 2004'ten itibaren 50 inci ay sonuna kadar) gerçekleşmesi gerekmektedir. 50 aylık süre, Göлтаş Enerji'nin 22 Mayıs 2007 tarihinde yapmış olduğu başvurunun 22 Ağustos 2007 tarihinde kabul edilmesi sonucunda 65 aya çıkartılmıştır. Yatırım teşvik belgesi, Göлтаş Enerji'nin 26 Şubat 2009 tarih ve 13446 sayılı müracaatına istinaden T.C. Başbakanlık Hazine Müsteşarlığı Teşvik ve Uygulama Genel Müdürlüğü tarafından 25 Mart 2011 yılına kadar uzatılmıştır.
- Göлтаş Enerji, 26 Kasım 2009 tarihinde Enerji Piyasası Düzenleme Kurumu ve Enerji Piyasası Dairesi Başkanlığı'na başvurarak, Eşen I ve Eşen II Hidroelektrik Santrali üretim tesislerinin mevcut üretim lisans süresini 49 yıllık olarak tadil edilmesini talep etmiştir.
- Şirket ve Türkiye Cumhuriyeti Devlet Demiryolları İşletmesi Genel Müdürlüğü (TCCD) arasında Alsancak Eğridir Hattı Gümüşgün-Bozanönü istasyonları arasında yükleme boşaltma istasyonu ile buna bağlı olarak Km: 433 + 619-434 + 200'den basit makaslarla ayrılmak suretiyle iltisak hattı ve bağlantı yollarının yapımı ile ilgili 25 Şubat 2009 tarihinde yapım protokolü imzalanmıştır. Şirket tarafından yapılacak alt yapı ve üst yapı çalışmaları rapor tarihi itibarıyla tamamlanmış olup yükleme boşaltma istasyonu faaliyete geçmiştir.
- Şirket sermayesinin % 35,02'sine (B grubu hisseler) sahip olan Ciments Français, hisselerinin tamamına sahip olduğu SADECIB SAS'ı birleşerek devralması ve Tasarruf Mevduatı Sigorta Fonu'nun Göлтаş A.Ş. yönetim ve denetiminden çekilmesi sebebiyle % 35,02 hissedarlığına tekabül eden yaklaşık % 31,4 oy hakkını iktisap etmesi dolayısıyla Sermaye Piyasası Kurulu'nun (Kurul) Seri: IV, No: 8 sayılı Tebliği'nin 17. maddesi uyarınca doğan çağrı yükümlülüğünden muafiyet başvurusunda bulunmuştur. Kurul ortaklığın sermaye dağılımı gereğince yönetim hakimiyetinde hiçbir değişiklik olmadığı gerekçeleriyle, Seri: IV, No: 8 "Halka Açık Anonim Ortaklıklar Genel Kurullarında Vekaleten Oy Kullanılmasına ve Çağrı Yoluyla Vekalet veya Hisse Senedi Toplanmasına İlişkin Esaslar Tebliği"nin 17'nci maddesi uyarınca çağrıda bulunma yükümlülüğünden muafiyet talebinin; ortaklığın paylarının ve oy haklarının iktisabına rağmen ortaklığın sermaye dağılımı gereğince, yönetim hakimiyetinde hiçbir değişiklik olmaması nedeniyle Seri: IV, No: 8 sayılı Tebliğ'in 17'nci maddesinin 3'üncü fıkrasının 3'üncü bendi uyarınca olumlu karşılanmasına karar verilmiştir.

MALİ ORANLARIMIZ

	2009	2008
LİKİDİTE DURUMUNU İNCELEYEN ORANLAR :		
A - CARİ ORAN Dönen Varlıklar / Kısa Vadeli Borçlar	2,55	3,37
B - ASİT TEST ORANI (Dönen Varlıklar - Stoklar) / Kısa Vadeli Borçlar	1,99	2,48
C - STOKLAR / DÖNEN VARLIKLAR Stoklar / Dönen Varlıklar	0,22	0,26
MALİ BÜNYE ORANLARI :		
A - TOPLAM BORÇ / TOPLAM AKTİF ORANI Toplam Borç / Toplam Aktif	0,18	0,17
B - ÖZ KAYNAK / TOPLAM AKTİF ORANI Öz Kaynak / Toplam Aktif	0,73	0,75
C - DÖNEN VARLIKLARIN ÖZ SERMAYEYE ORANI Dönen Varlıklar / Öz Sermaye	0,45	0,50
D - PARANIN DÖNÜŞ HIZI Ciro / Dönen Varlıklar	1,63	1,32
KÂRLILIK ORANLARI :		
A - AKTİF DEVİR HIZI Net Satışlar / Toplam Aktifler	0,54	0,50
B - KÂR MARJİ ORANI Net Dönem Kârı / Brüt Satış Hasılatı	0,04	0,08
C - CİRO KÂRLILIK ORANI (KÂRIN SATIŞLARA ORANI) Brüt Dönem Kârı / Brüt Satış Hasılatı	0,05	0,12
D - AKTİFLERİN VERİMLİLİĞİ Brüt Dönem Kârı / Toplam Aktifler	0,03	0,06

* Konsolide mali tablo verilerine göre hazırlanmıştır.

GENEL KURULA TEKLİF EDİLEN 2009 YILI KAR DAĞITIM ÖNERİ TABLOSU (TL)

1.	Ödenmiş / Çıkarılmış Sermaye		7.200.000,00
2.	Toplam Yasal Yedek Akçe (Yasal Kayıtlara Göre)		
Esas Sözleşme uyarınca kar dağıtımında imtiyaz var ise söz konusu imtiyaza ilişkin bilgi:			
		SPK'ya Göre	Yasal Kayıtlara (YK) Göre
3.	Dönem Kârı	5.521.922,00	7.055.520,00
4.	Ödenecek Vergiler (-)	718.383,32	1.573.830,32
5.	Net Dönem Kârı (=)	4.803.538,68	5.481.689,68
6.	Geçmiş Yıllar Zararları (-)	0,00	0,00
7.	Birinci Tertip Yasal Yedek (-)	0,00	0,00
8.	NET DAĞITILABİLİR DÖNEM KARI (=)	4.803.538,68	5.481.689,68
9.	Yıl içinde yapılan bağışlar (+)	316.831,04	
10.	Birinci Temettünün hesaplanacağı bağışlar eklenmiş net dağıtılabilir dönem karı	5.120.369,72	
11.	Ortaklara Birinci Temettü (SPK %20)	1.024.073,94	
	- Nakit	1.024.073,94	
	- Bedelsiz	0,00	
	- Toplam	1.024.073,94	
12.	İmtiyazlı Hisse Senedi Sahiplerine Dağıtılan Temettü		
13.	Yönetim Kurulu Üyelerine, çalışanlara vb.'e temettü	302.357,18	
14.	İntifa senedi sahiplerine Dağıtılan Temettü	0,00	
15.	Ortaklara İkinci Temettü	2.575.926,06	
16.	İkinci Tertip Yasal Yedek Akçe	354.235,72	
17.	Statü Yedekleri	377.946,47	
18.	Özel Yedekler		
19.	OLAĞANÜSTÜ YEDEK	168.999,31	5.481.689,68
20.	Dağıtılması Öngörülen Diğer Kaynaklar		
	- Geçmiş Yıl Kârı	0,00	
	- Olağanüstü Yedekler		
	- Kanun ve Esas Sözleşme Uyarınca Dağıtılabilir Diğer Yedekler		

PAY BAŞINA TEMETTÜ BİLGİLERİ

	GRUBU	TOPLAM TEMETTÜ TUTARI (TL)	1 TL NOMİNAL DEĞERLİ HİSSEYE İSABET EDEN TEMETTÜ	
			TUTARI (TL)	ORAN (%)
BRÜT	A	-	-	-
	B	-	-	-
	TOPLAM	3.600.000	1	50
NET	A	-	-	-
	B	-	-	-
	TOPLAM	3.600.000	0,425	42,5
DAĞITILAN KÂR PAYININ BAĞIŞLAR EKLENMİŞ NET DAĞITILABİLİR DÖNEM KÂRINA ORANI				
ORTAKLARA DAĞITILAN KÂR PAYI TUTARI (TL)			ORTAKLARA DAĞITILAN KÂR PAYININ BAĞIŞLAR EKLENMİŞ NET DAĞITILABİLİR DÖNEM KÂRINA ORANI (%)	
3.600.000			0,70	

Vergi ve karşılıklardan sonra temettü olarak 3.600.000 TL (1 TL'lik bir hisseye brüt 1 TL %50, net 42,50 Kr % 42,5) dağıtılmasını ve dağıtımın Mayıs/2010 ayı içerisinde yapılmasını teklif ediyoruz.

Sayın Ortaklarımız;

Şirketimizin 2009 yılı Faaliyet Raporunu yüksek tetkiklerinize sunar, bu eserin yapımında, işletilmesinde hizmeti geçen Ortak, İşçi, Personel, Müteahhit, Pazarlamacı, ilgisini ve heyecanını esirgemeyen herkese sevgi ve saygılarımızla teşekkürlerimizi sunarız.

YÖNETİM KURULU

GÖLTAŞ GÖLLER BÖLGESİ ÇİMENTO SANAYİ VE TİCARET A.Ş.

2009 YILI DENETÇİ RAPORU

Ortaklığın Ünvanı	Göлтаş Göller Bölgesi Çimento Sanayi ve Ticaret A.Ş.
Merkezi	İstanbul
Sermaye	7.200.000 TL
Faaliyet Konusu	Çimento İmalatı ve Ticareti
Denetçilerin Adı ve Soyadı, Görev süreleri ortak olup olmadıkları	Emin Kaya Dilmen, Ömer Çivril, 15.05.2009 tarihinde Olağan Genel Kurul' da üç yıl için seçilmiş olup şirket ortağıdır.
Katılan Yönetim Kurulu ve yapılan Denetleme Kurulu Toplantıları	Yönetim Kurulu Toplantılarına bir Denetçi ile iştirak edilmiş, ayrıca Denetleme Kurulu kendi arasında (16) toplantı yapmıştır.
Ortaklık hesapları, defter ve belgeler üzerinde yapılan incelemelerin kapsamı hangi tarihlerde inceleme yapıldığı ve varılan sonuçlar	16.01.2009, 05.02.2009, 25.02.2009, 10.03.2009, 13.04.2009, 05.05.2009, 29.05.2009, 23.06.2009, 20.07.2009, 17.08.2009, 07.09.2009, 30.09.2009, 26.10.2009, 25.11.2009, 09.12.2009, 31.12.2009 günlerinde başta kasa olmak üzere defterler kontrol edilmiş, T.Ticaret Kanununa ve Mali Kanunlara uygunluğu görülmüştür.
T.Ticaret Kanunu 353. Maddesinin 1.fıkrasının 3 no'lu bendi gereğince ortaklık veznesinde yapılan sayımlar ve sonuçlar	Yukarıda gösterildiği tarihlerde (16) defa şirket veznesi teftiş edilmiş ve tamam olduğu görülmüştür.
T.Ticaret Kanunu 353. madde 1. Fıkra 4 no'lu bendi gereğince yapılan sayımlar ve sonuçları	Yukarıda gösterildiği gibi bazı aylarda iki defa olmak üzere (16) defa şirketin defterleri incelenmiş, rehin ve teminat mektupları ile şirketin veznesine hıfz olunmak üzere emanet olarak bırakılan her nevi kıymetli evrakın bulunmadığı ve durumun kayıtlara uygun olduğu görülmüştür.
İntikal eden şikayetler, yolsuzluklar ve bunlar hakkında yapılan işlem	Dönem içinde Denetleme Kuruluna her hangi bir şikayet ve yolsuzluk ihbarı yapılmamıştır.

Göлтаş Göller Bölgesi Çimento Sanayi ve Ticaret. A.Ş' nin 01.01.2009 - 31.12.2009 dönemi hesap işlemlerini T.Ticaret Kanunu, Ortaklığın Esas Sözleşmesi ve diğer mevzuat ile genel kabul görmüş muhasebe ilke ve standartlarına göre incelemiş bulunmaktayız.

Sermaye Piyasası Kurulu'nun Mali Tablo ve Raporlara ilişkin ilke ve kurallara ilişkin tebliğinin 5. Maddesine göre şirkete alınan personelin 31.12.2009 tarihine kadar olan kıdem tazminatı olarak 6.935.503,68 TL ayrılmıştır.

Görüşümüze göre, içeriğini benimsediğimiz ekli 31.12.2009 tarihi itibarıyla düzenlenmiş Bilanço şirketin anılan tarihteki mali durumunu, 01.01.2009 - 31.12.2009 döneme ait gelir tablosu, anılan döneme ait faaliyet sonuçlarını gerçeğe uygun ve doğru olarak yansıtmakta, karın dağıtım önerisi yasalara ve ortaklık esas sözleşmesine uygun bulunmaktadır. Bilançonun ve gelir tablosunun onaylanmasını ve Yönetim Kurulunun aklanmasını onaylarınıza arz ederiz.

DENETÇİLER

Üye
Ömer ÇİVRİL

Üye
Emin Kaya DİLMEN

BAĞIMSIZ DENETİM RAPORU

GÖLTAŞ GÖLLER BÖLGESİ ÇİMENTO SANAYİ VE TİCARET ANONİM ŞİRKETİ Yönetim Kurulu'na

Giriş

Göлтаş Göller Bölgesi Çimento Sanayi ve Ticaret Anonim Şirketi'nin ve bağlı ortaklıklarının ("Şirket" veya "Grup") ekte yer alan 31 Aralık 2009 tarihli konsolide bilançosu, aynı tarihte sona eren yıla ait konsolide gelir tablosu, konsolide özkaynak değişim tablosu, konsolide nakit akım tablosu ve önemli muhasebe politikalarının özeti ile dipnotları denetlemiş bulunuyoruz.

Finansal Tablolar İle İlgili Olarak Grup Yönetiminin Sorumluluğu

Grup yönetimi konsolide finansal tabloların Sermaye Piyasası Kurulunca yayımlanan finansal raporlama standartlarına göre hazırlanması ve dürüst bir şekilde sunumundan sorumludur. Bu sorumluluk konsolide finansal tabloların hata ve / veya hile ve usulsüzlükten kaynaklanan önemli yanlışlıklar içermeyecek biçimde hazırlanarak, gerçeği dürüst bir şekilde yansıtmayı sağlamak amacı ile gerekli iç kontrol sisteminin tasarlanmasını, uygulanmasını ve devam ettirilmesini gerektirdiği muhasebe tahminlerinin yapılmasını ve uygun muhasebe politikalarının seçilmesini içermektedir.

Bağımsız Denetim Kuruluşunun Sorumluluğu

Sorumluluğumuz, yaptığımız bağımsız denetime dayanarak bu konsolide finansal tablolar hakkında görüş bildirmektir. Bağımsız denetimimiz, Sermaye Piyasası Kurulu'nca yayımlanan bağımsız denetim standartlarına uygun olarak gerçekleştirilmiştir. Bu standartlar, etik ilkelere uyulmasını ve bağımsız denetimin, konsolide finansal tabloların gerçeği doğru ve dürüst bir biçimde yansıtmayı yansıtmadığı konusunda makul bir güvenceyi sağlamak üzere planlanarak yürütülmesini gerektirmektedir.

Bağımsız denetimimiz, konsolide finansal tablolardaki tutarlar ve dipnotlar ile ilgili bağımsız denetim kanıtı toplamak amacıyla, bağımsız denetim tekniklerinin kullanılmasını içermektedir. Bağımsız denetim tekniklerinin seçimi, konsolide finansal tabloların hata ve/veya hileden ve usulsüzlükten kaynaklanıp kaynaklanmadığı hususu da dahil olmak üzere önemli yanlışlık içerip içermediğine dair risk değerlendirmesini de kapsayacak şekilde, mesleki kanaatimize göre yapılmıştır. Bu risk değerlendirmesinde, işletmenin iç kontrol sistemi göz önünde bulundurulmuştur. Ancak, amacımız iç kontrol sisteminin etkinliği hakkında görüş vermek değil, bağımsız denetim tekniklerini koşullara uygun olarak tasarlamak amacıyla, Grup yönetimi tarafından hazırlanan konsolide finansal tablolar ile iç kontrol sistemi arasındaki ilişkiyi ortaya koymaktır. Bağımsız denetimimiz, ayrıca Grup yönetimi tarafından benimsenen muhasebe politikaları ile yapılan önemli muhasebe tahminlerinin ve konsolide finansal tabloların bir bütün olarak sunumunun uygunluğunun değerlendirilmesini içermektedir.

Bağımsız denetim sırasında temin ettiğimiz bağımsız denetim kanıtlarının, görüşümüzün oluşturulmasına yeterli ve uygun bir dayanak oluşturduğuna inanıyoruz.

Görüş

Görüşümüze göre, ilişikteki konsolide finansal tablolar, Göлтаş Göller Bölgesi Çimento Sanayi ve Ticaret Anonim Şirketi'nin 31 Aralık 2009 tarihi itibarıyla konsolide finansal durumunu, aynı tarihte sona eren yıla ait konsolide finansal performansını ve konsolide nakit akımlarını, Sermaye Piyasası Kurulu'nca kabul edilen finansal raporlama standartları çerçevesinde doğru ve dürüst bir biçimde yansıtmaktadır.

İstanbul, 9 Nisan 2010

DENGE BAĞIMSIZ DENETİM
SERBEST MUHASEBECİ MALİ MÜŞAVİRLİK A.Ş.
MAZARS Üyesi

Moris Moreno, SMMM
Sorumlu Ortak Başdenetçi

GÖLTAŞ GÖLLER BÖLGESİ ÇİMENTO SANAYİ VE TİCARET A.Ş. YÖNETİM KURULU BAŞKANLIĞI'NA

Sermaye Piyasası Mevzuatı uyarınca, Göлтаş Göller Bölgesi Çimento Sanayi ve Ticaret A.Ş.'nin 31.12.2009 tarihi itibariyle düzenlenmiş Finansal Tablolar ile 31.12.2009 hesap dönemine ait denetim raporu şirketin mali işlerden sorumlu yöneticilerinin görüşleri alınarak incelenmiştir.

Bağımsız denetçilerin, şirketin yukarıda sözü edilen finansal tabloları ile ilgili 31.12.2009 tarihindeki gerçek mali durumunu ve bu tarihte sona eren hesap dönemine ait faaliyet sonuçlarını mevzuata ve SPK tarafından yayımlanmış genel kabul görmüş muhasebe ilkelerine uygun olarak doğru bir biçimde yansıttığı görüşü ve ayrıca şirketin mali işlerden sorumlu yöneticilerinin yaptığı beyanı da dikkate alınarak Şirket tarafından hazırlanan finansal tabloların muhasebe ilkelerine, gerçeğe uygunluğuna ve doğruluğuna ilişkin denetimden sorumlu komite olarak olumlu görüş beyan ederiz.
09.04.2010 Saygılarımızla,

Yönetim Kurulu Denetim Komitesi

Üye
Muzaffer ÇAYLAK

Üye
Tahir Suat ERİŞBAL

GÖLTAŞ GÖLLER BÖLGESİ ÇİMENTO SANAYİ VE TİCARET A.Ş.

FİNANSAL TABLOLARIN KABULÜNE İLİŞKİN YÖNETİM KURULU'NUN

KARAR TARİHİ: 09.04.2010

KARAR SAYISI: 73

SERMAYE PİYASASI KURULUNUN SERİ:XI, NO: 29 NUMARALI TEBLİĞİNİN 9. MADDESİ GEREĞİ SORUMLULUK BEYANIMIZDIR

a) Sermaye Piyasası Kurulu'nun, Seri XI, No: 29 sayılı tebliği çerçevesinde düzenlenmiş olan; 31.12.2009 dönemine ait konsolide finansal tabloları ve faaliyet raporunun tarafımızca incelendiğini,

b) Şirketimizin görev ve sorumluluk alanında sahip olduğu bilgiler çerçevesinde, finansal tablo ve faaliyet raporunun önemli konularda gerçeğe aykırı bir açıklama veya açıklamanın yapıldığı tarih itibariyle yanıltıcı olması sonucunu doğurabilecek herhangi bir eksiklik içermediğini,

c) Şirketimizin görev ve sorumluluk alanında sahip olduğu bilgiler çerçevesinde, yürürlükteki finansal raporlama standartlarına göre hazırlanmış finansal tabloların – konsolidasyon kapsamındakilerle birlikte – işletmenin aktifleri, pasifleri finansal durumu ve kar ve zararı ile ilgili gerçeği dürüst bir biçimde yansıttığı ve faaliyet raporunun işin gelişimi ve performansını - konsolidasyon kapsamındakilerle birlikte – işletmenin finansal durumunu, karşı karşıya olduğu önemli riskler belirsizliklerle birlikte, dürüstçe yansıttığını beyan ederiz.

**GÖLTAŞ
GÖLLER BÖLGESİ ÇİMENTO
SANAYİ VE TİCARET A.Ş.**

Tahir Suat ERİŞBAL
DENETİMDEN SORUMLU
YÖNETİM KURULU ÜYESİ

Sertaç Bora ÖZYURT
FİNANSMAN MÜDÜRÜ

Muammer KOÇ
MUHASEBE ŞEFİ

KURUMSAL YÖNETİM İLKELERİ UYUM RAPORU

BÖLÜM I-PAY SAHİPLERİ

1- Kurumsal Yönetim İlkelerine Uyum Beyanı

Sermaye Piyasası Kurulu başta halka açık şirketler olmak üzere, özel sektör ve kamuda faaliyet gösteren tüm anonim şirketler tarafından uygulanabilecek Sermaye Piyasası Kurulu **Kurumsal Yönetim İlkeleri** (İlkeler)'ni 2003 yılı içerisinde belirlemiştir. Bu ilkeler Kurul'un 04.07.2003 tarih ve 35/835 sayılı kararıyla kabul edilmiş olup, 30.06.2003-04.07.2003 tarihli haftalık bültende kamuya açıklanmıştır.

Kurumsal Yönetim İlkelerinde yer alan prensiplerin uygulanıp uygulanmaması isteğe bağlı olduğu halde; Şirketimiz 2003 yılı Faaliyet Raporunda İlkelerin hayata geçirilmesi ve uygulanmasını benimsediğini, Ülkemiz de modern yönetim anlayışının geliştirilmesi için İlkelerde yer alan prensiplere uyma konusunda azami gayreti göstereceğini beyan etmiştir.

Şirketimiz kuruluşundan beri hissedar haklarının korunması ve işlemlerinin kolaylaştırılması, şeffaflık, açıklık, menfaat sahiplerine yönelik olarak kamuyu aydınlatma konusunda kurumsal yönetim ilkelerine uygun hareket etmeyi sürdürmekte ve önümüzdeki dönemlerde de söz konusu ilkelerin gereklerinin şirketin kendi üniteleriyle uyum içinde uygulanabilmesi ve mevcut yönetim sistemlerimizin ilkeler çerçevesinde iyileştirilmesi yönündeki çalışmaları takip ederek ve uygulamayı sürdürecektir.

2- Pay sahipleri ile ilişkiler Birimi

Pay sahipleriyle ilgili tüm faaliyetler, Şirketimizin kuruluşundan beri pay sahipleri ile iletişim ve irtibatı gerçekleştirmek ve hizmet vermek amacıyla oluşturulan Pay Sahipleriyle İlişkiler Birimi bünyesinde Şirketimiz Muhasebe Şefi tarafından yürütülmekte olup, iletişim bilgileri aşağıdadır:

Muammer KOÇ-Muhasebe Şefi
Tel : +90 246 237 14 51 Dahili 1210
Faks : +90 246 237 14 80
E.posta : muammer.koc@goltas.com.tr

Gökçeçiçek Can-Muhasebe Personeli
Tel : +90 246 237 14 51 Dahili 1241
Faks : +90 246 237 14 80
E.posta : gokcecicek.can@goltas.com.tr

Süleyman Barbaros-Birim Personeli
Tel : +90 246 237 14 51 Dahili 1232
Faks : +90 246 237 14 80
E.posta : suleyman.barbaros@goltas.com.tr

Bu birim ilgili mevzuat çerçevesinde revize edilmiş olup, pay sahipliği haklarının kullanılmasını kolaylaştırmak, yönetim kurulu ile pay sahipleri arasındaki iletişimi sağlamak, Şirketin, mevcut ve potansiyel yatırımcıları arasında düzenli bilgilendirme ve güvene dayanan bir köprü kurmak, Şirketin bilinirliğini artırmak, menfaat sahipleri (yatırımcılar, müşteriler, çalışanlar, tedarikçiler vb.) ile Şirket ilişkileri geliştirmek amacıyla; pay sahiplerine ilişkin kayıtların sağlıklı, güvenli ve güncel olarak tutulmasını sağlamak, bu bağlamda Merkezi Kayıt Kuruluşu A.Ş. nezdindeki işlemleri koordine etmek, Şirketle ilgili kamuya açıklanmamış, gizli ve ticari sır niteliğindeki bilgiler hariç olmak üzere, pay sahiplerinin Şirket ile ilgili yazılı bilgi taleplerini yüz yüze veya iletişim araçları aracılığıyla yanıtlamak, genel kurul toplantısının mevzuata, ana sözleşmeye ve diğer Şirket içi düzenlemelere uygun olarak yapılmasını sağlamak, pay sahiplerinin şirket genel kuruluna katılımını kolaylaştırmak, genel kurul toplantısında, pay sahiplerinin yararlanabileceği dokümanları hazırlamak, genel kuruldaki oylama sonuçlarının kaydının tutulmasını ve sonuçlarla ilgili raporların pay sahiplerine yollanmasını sağlamak, kamuyu aydınlatma ile ilgili her türlü hususu gözetmek ve izlemek; mevzuat gereği yapılan açıklamaların yanı sıra medya ve kamuoyu ile iletişimin koordinasyonunu sağlamakla görevlendirilmiş olup, mevzuat uyarınca doğrudan yönetim kuruluna raporlama yapmaktadır.

3- Pay Sahiplerinin Bilgi Edinme Haklarının Kullanımı

Pay sahipleri Şirket'imizden telefonla veya mektupla bilgi istemektedirler. Pay Sahipleri'nin bilgilendirilmelerini istedikleri konular ise; Şirket'in faaliyetleri, genel kurulun yapılıp yapılmadığı, sermaye artışının olup olmadığı, temettü dağıtımının % kaç oranında ve ne zaman yapılacağı gibi konulardır. Pay sahipleri tarafından istenen bilgiler telefonla isteniyorsa telefonla, mektupla isteniyorsa mektupla cevaplanmaktadır. Pay sahipliği haklarının kullanımını etkileyecek gelişmeler 31.12.2009 tarihine kadar Özel Durum Açıklamalarıyla İMKB' ye bildirilmekte ve internet sitesinde yayınlanarak yatırımcılara duyurulmakta iken; İstanbul Menkul Kıymetler Borsası Kamuyu Aydınlatma Platformu İşletim Müdürlüğü' nün 30.12.2009 tarih ve 317 sayılı genelgesi çerçevesinde 01.01.2010 tarihi itibarıyla tüm Özel durum Açıklamalarının KAP' ta yayınlanarak kamuya duyurulması sağlanmaktadır. Ayrıca Ana Sözleşmemiz' de Özel denetçi atanmasıyla ilgili herhangi bir açıklama bulunmamakta olup, 31 Aralık 2009 tarihine kadar yıl içerisinde Özel Denetçi tayini talebi de olmamıştır. Bağımsız denetim raporları denetim komitesi tarafından Yönetim Kurulu'nun onayına sunulur. Yönetim Kurulu tarafından kabul edilen raporlar 31.12.2009 tarihine kadar İstanbul Menkul Kıymetler Borsası aracılığı ile kamuya duyurulmakta iken; 01.01.2010 tarihi itibarıyla tüm Özel durum Açıklamalarının KAP' ta yayınlanarak kamuya duyurulması sağlanmaktadır. Yıllık denetimden geçmiş rapor Genel Kurul'un onayından geçtikten sonra T.Ticaret Sicil Gazetesi'nde Türkiye çapında yayım yapan bir Ulusal gazetede, yerel gazetelerde ve www.goltas.com.tr adresinde ilan olunur.

Dönem içerisinde Şirketimize mektupla veya bizzat 150' e yakın pay sahibi geçmiş yıllara ait kar payı kuponları için müracaatta bulunmuş olup, kar payı ödemeleri bizzat kendilerine veya bildirdikleri banka hesaplarına ödenmiştir. Pay sahiplerinin ellerinde bulunan hisse senetlerinin Merkezi Kayıt Kuruluşu tarafından kayıtlı olması sebebi ile telefonla ya da bizzat Şirketimize başvuran ortaklara nasıl bir yol izleyecekleri konusunda gereken yardım sağlanmaktadır. Geçmiş yıllardaki sermaye artırımlarından dolayı hisse senetlerini almayan 30'a yakın ortağımız müracaatta bulunmuş ve artırım işlemleri yapılmıştır.

4- Genel Kurul Bilgileri

Şirket'in Genel Kurulu Türk Ticaret Kanunu, Sermaye Piyasası Kurulu mevzuatları ve Ana Sözleşme hükümlerine uygun olarak yapılır. Şirketimiz Yönetim Kurulu Başkanlığı'nın Genel Kurul tarihini ve gündem maddelerini içeren duyurusu ise; Genel Kurul tarihi ve ilanın yayımlandığı gün hariç iki hafta önce T.Ticaret Sicil Gazetesi, Türkiye çapında yayım yapan bir ulusal gazetede ve iki yerel gazetede ilan edilir ve şirket internet adresinde duyurulur.

Genel Kurul gündem oylamasında T.Ticaret Kanunu nisap oranı esas alınmaktadır. Ana sözleşme değişiklikleri, yönetim kurulu, denetim kurulu seçimi, kar dağıtımı, yönetim kurulu üyelerinin ve denetçilerin faaliyetlerinden dolayı ibra edilmeleri ve faaliyet raporunun onayı gibi hususlar Genel Kurul'un tasvibine sunulur ve oylanarak karara bağlanır. Genel Kurul toplantı tutanakları 31.12.2009 tarihine kadar Özel Durum Açıklamalarıyla İMKB' ye bildirilmekte ve internet sitesinde yayınlanarak yatırımcılara duyurulmakta iken; İstanbul Menkul Kıymetler Borsası Kamuyu Aydınlatma Platformu İşletim Müdürlüğü' nün 30.12.2009 tarih ve 317 sayılı genelgesi çerçevesinde 01.01.2010 tarihi itibarıyla KAP' ta yayınlanarak kamuya duyurulması sağlanmakta, isteyen pay sahiplerine postayla gönderilmekte ve Şirket merkezinde de pay sahiplerine sürekli olarak açık tutulmaktadır.

Şirket'in 2008 yılı Olağan Genel Kurul Toplantısı 15.05.2009 tarihinde Bayıldım Cad. No:2 (34.357) İstanbul Swisotel The Bosphorus; İstanbul Zürih Salonu / Doğu Blok 7.Kat İstanbul adresinde yapılmış olup, İstanbul Ticaret Sicili Memurluğu tarafından 640250 sicil numarasıyla 27.05.2009 tarihinde tescil edilip 02 Haziran 2009 tarih ve 7323 sayılı T.Ticaret Sicil Gazetesi'nde ilan edilmiştir. Şirket Ana Sözleşmesinde bulunan 4., 6. ve 16. maddelerinde yapılan değişiklikler için Sermaye Piyasası Kurulu'nun B.02.1.SP.K.0.13-816 7248 sayılı yazısıyla Kurul' un 04.06.2009 tarih ve 16/415 kararı uyarınca uygunluk görüşü verilmiş olup, Sanayi ve Ticaret Bakanlığı İç Ticaret Genel Müdürlüğü' nün 30.10.2009 tarih ve 5571 sayılı yazısıyla da izin alınmıştır. Değişikliklerle ilgili 2009 yılı Olağanüstü Genel Kurul Toplantısı 20.11.2009 tarihinde Bayıldım Cad. No:2 (34.357) İstanbul Swisotel The Bosphorus; İstanbul Montreux Toplantı Salonu İstanbul adresinde yapılmış olup, İstanbul Ticaret Sicili Memurluğu tarafından 640250 sicil numarasıyla 02.12.2009 tarihinde tescil edilip 07 Aralık 2009 tarih ve 7452 sayılı T.Ticaret Sicil Gazetesi'nde ilan edilmiştir.

Önemli tutarda malvarlığı alımı, satımı ve kiralanması gibi konularda genel kurul tarafından karar alınmasına ilişkin Şirket Ana Sözleşmesi'nde bir hüküm yoktur bu yetki genel kurul tarafından yönetim kuruluna verilmiştir.

5- Oy Hakları ve Azınlık Hakları

7.200.000 TL'lık sermayeyi temsil eden hisse senetlerimizin 16.800 TL'lık 3. tertip, A grubu hisse senetleri imtiyazlı hisse senetleridir. Yönetim Kurulu Üyeleri'nin tamamının A grubu hamiline muharrer hisse senedi sahibi hissedarların çoğunluğunun belirleyeceği adaylar arasından seçilmesi zorunludur. Genel Kurul'un gerek olağan, gerekse olağanüstü toplantılarında A grubu hisse senetlerine sahip olan hissedarların veya vekillerinin her hisse senedi için 50 oy hakkı,

7.183.200 TL'lik B grubu hisse senetlerine sahip hissedarların veya vekillerinin ise her hisse senedi için 1 oy hakkı mevcuttur. Genel Kurullarda birikimli oy yöntemi uygulanmamaktadır.

6- Kar Dağıtım Politikası ve Kar Dağıtım Zamanı

Şirket'in karına katılımda imtiyaz yoktur. Şirket Ana Sözleşmesi'nin 28. maddesine göre; Şirket karından % 5 Kanuni Yedek Akçe ayrılır, Ödenecek Kurumlar Vergisi ve Diğer Mali Mükellefiyetler Karşılığı düşülür, Kalandan Sermaye Piyasası Kurulu tarafından belirlenen oran ve esaslara göre birinci temettü payı ödenir, Kalan karın % 10' u İhtiyari Yedek Akçe'ye, İhtiyari Yedek akçeye esas olan, safi kar miktarının % 3'ü İdare Meclisi Üyelerine, % 5'i memur ve müstahdemlere dağıtılmak üzere ayrılır. Bakiyenin kısmen ve ya tamamen fevkalade yedek akçeye ayrılmasına veya dağıtılmasına karar vermeye Umumi Heyet yetkilidir.

Ancak SPK'nın 27.01.2010 tarih ve 02/51 sayılı kararı gereğince;

Halka açık anonim ortaklıkların 2009 yılı faaliyetlerinden elde ettikleri karların dağıtım esaslarının belirlenmesine ilişkin olarak; payları borsada işlem gören anonim ortaklıklar için yapılacak temettü dağıtımı konusunda herhangi bir asgari kar dağıtım zorunluluğu getirilmemesine; bu kapsamda, kar dağıtımının SPK'nın Seri: IV, No: 27 sayılı tebliğinde yer alan esaslar, ortaklıkların esas sözleşmelerinde bulunan hükümler ve şirketler tarafından kamuya açıklanmış olan kar dağıtım politikaları çerçevesinde gerçekleştirilmesine dikkat çekildiğinden, Şirketimiz tarafından yapılacak kar dağıtımları için SPK'nın bu ilke kararı dikkate alınacaktır.

Yönetim Kurulu tarafından ilgili dönem karından kanunlar ve Ana Sözleşme gereği ayrılması gereken miktarlar düşüldükten sonra kalan kısımdan; Sermaye Piyasası Kurulu Mevzuatına uygun olarak Pay sahiplerine dağıtılacak kar payı oranı Genel Kurul'un tasvibine sunulur. Genel Kurul oylamasından geçen kar payı Sermaye Piyasası Kurulu'nun belirlediği yasal süreler içerisinde pay sahiplerine dağıtılır.

7- Payların Devri

Şirketimiz hisse senetlerinin tamamı hamiline muharrer olduğundan Şirketimiz Ana Sözleşmesinde pay devrini kısıtlayan hükümler yoktur.

BÖLÜM II-KAMUYU AYDINLATMA VE ŞEFFAFLIK

8- Şirket Bilgilendirme Politikası

Sermaye Piyasası Mevzuatına göre belirlenen bilgiler Şirketimiz tarafından kamuya açıklanmakta olup, mevzuatla belirlenenler dışında kamuya hangi bilgilerin açıklanacağına, bu bilgilerin ne şekilde, hangi sıklıkla ve hangi yollardan kamuya duyurulacağına, yönetim kurulu ve yöneticilerin basın ile hangi sıklıkla görüşeceğine, kamunun bilgilendirilmesi için hangi sıklıkla toplantılar düzenleneceğine, şirkete yöneltilen soruların yanıtlanmasında nasıl bir yöntem izleneceğine Yönetim Kurulumuz karar vererek görevlendirme yapabilir.

Bu konularda bilgi vermeye Şirketimiz Yönetim Kurulu Başkanı Şevket Demirel yetkilidir. Şirket'imizin www.goltas.com.tr internet adresinde Kurumsal bilgiler, özel durum açıklamaları, yatırımcı ilişkileri, kalite ve iştiraklerimizle ilgili bilgiler güncellenmektedir.

9- Özel Durum Açıklamaları

Cari yıl içerisinde SPK düzenlemeleri uyarınca 17 adet Özel Durum Açıklaması yapılmış olup, yapılan Özel Durum Açıklamalarından 1 tane si İMKB tarafından ek açıklama olarak istenmiştir.

Kamuyu Aydınlatma Platformu İşletim Müdürlüğü' nün 30 Mayıs 2009 tarih ve 303 sayılı genelgesi ile Şirketimiz Kurul ve Borsa Mevzuatı çerçevesinde kamuya duyurulması gereken tüm bildirimlerini 01.06.2009 tarihinden itibaren Kamuyu Aydınlatma Platformu'na (Kap) göndermeye başlamıştır. 31.12.2009 tarihine kadar geçiş dönemi sayılan bu uygulamaya göre; Şirketimiz tarafından KAP' a gönderilen bildirimlerin KAP yayın sitesinden sorunsuz olarak yayınlanmış olduğunun görüntülenmesi sonrasında; söz konusu bildirimler İMKB Günlük Bülteni ve İMKB İnternet Sitesinde yayınlanmak üzere İMKB' ye faks yoluyla gönderilmiştir.

Sermaye Piyasası Kurulu'nun 24.12.2009 tarih ve 37/1147 sayılı Kurul kararı çerçevesinde; Kamuyu Aydınlatma Platformu İşletim Müdürlüğü'nün 30 Aralık 2009 tarih ve 317 sayılı genelgesine göre; 31.12.2009 tarihinde Kamuyu Aydınlatma Platformu (KAP) geçiş dönemi sonlandırılmış olduğundan; Şirketimiz Kurul ve Borsa Mevzuatı çerçevesinde kamuya duyurulması gereken tüm bildirimlerini 01.01.2010 tarihinden itibaren sadece KAP' a göndermektedir.

Yurt Dışı borsalarda kota edilmiş olan hisse senedimiz bulunmamaktadır. Zamanında yapılmayan Özel Durum Açıklamalarıyla ilgili Sermaye Piyasası Kurul'u tarafından Şirketimiz' e uygulanan yaptırımlar yoktur.

10- Şirket İnternet Sitesi ve İçeriği

Şirketimizin 2000 yılından beri <http://www.goltas.com.tr> adresinde İnternet sitesi bulunmaktadır. Site içerisinde Kurumsal Bilgiler, Özel Durum Açıklamalarımız, Ürünlerimiz, Kalite Kontrol, Yatırımcı İlişkileri, İştiraklerimiz ve İletişimle ilgili bölümler mevcut olup, Ancak Kurumsal Yönetim ilkeleri II. Bölüm madde 1.11.5'te sayılan Bilgilerin tamamına yakını Yatırımcı İlişkileri bölümünde açıklanmıştır.

11- Gerçek Kişi Nihai Hâkim Pay Sahibi/Sahiplerinin Açıklanması

Şirketimiz hisse senetlerinin tamamı hamiline muharrer olduğundan; 7.200.000 TL'lik sermayenin 16.800 TL'lik kısmı A grubu imtiyazlı hisse senetlerinden 7.183.200 YTL'lik kısmı B grubu imtiyazsız hisse senetlerinden oluşmakta olup A grubu hisse senetlerinin %59,05 Şevket Demirel'e aittir. 7.183.200 TL'lik imtiyazsız hisse senetlerinin % 27,56 sına tüzel kişi Göl Yatırım Holding A.Ş. sahiptir. Daha önce sermayemizin % 35,02 sahip olan SADECIB SAS'ın hisselerinin tamamına (%100) sahip olan ana hissedarı Ciments Français ile birleşmesi sonucu sermayemizin % 35,02'lik kısmı Ciments Français'e geçmiş olup, bununla ilgili bilgiler kamuya açıklanmıştır. Şirketimizin ortaklık yapısı geçmiş yıllarda olduğu gibi 2009 yılı faaliyet raporunda ve mali tablo dipnotlarında yer verilecektir.

12- İçeriden Öğrenebilecek Durumda Olan Kişilerin Kamuya Duyurulması

İçeriden bilgi öğrenebilecek durumda olan kişilere ilişkin ayrı bir liste açıklanmamaktadır. Ancak bu konumda oluşabilecek Yönetim Kurulu Üyeleri ve Üst düzey yöneticileri hakkındaki bilgiler faaliyet raporumuzda yer almaktadır.

Sermaye piyasası mevzuatı çerçevesinde, içsel bilgilere düzenli erişimi olan kişilerin bir listesinin hazırlanmasına yönelik yükümlülüğümüze ilişkin çalışmalarımız sürmekte olup, Şirketimiz internet sitesi vasıtası ile kamuya duyurulacaktır.

13- Menfaat Sahiplerinin Bilgilendirilmesi

Şirketimiz ile ilgili pay sahipleri, yatırımcılar ve menfaat sahipleri kendilerini ilgilendiren konularda Şirket yöneticileri tarafından direk bilgilendirilmiyorlarsa da Şirket' imiz hakkındaki gelişmeleri, ilgili mevzuat gereği kamuya yapılan açıklamalar aracılığı ile öğrenmektedirler. Şirketimizin Sermaye Piyasası Kurulu Tebliği ve T.Ticaret Kanunu hükümleri gereği; menfaat sahiplerine; Genel Kurul ve Olağanüstü Genel Kurul Toplantıları, Sermaye Artırımı, Kar Dağıtım ve Şirketimiz Mali Tabloları ve açıklayıcı dip notlarına ait bilgileri özel durum açıklamaları ile kamuya duyurulmakta ve yasal süreçlerde T.Ticaret Sicil Gazetesi ve Türkiye çapında yayım yapan yüksek tirajlı bir gazetede yayımlanmaktadır. Yazışma yoluyla bilgi sahibi olmak isteyen menfaat sahiplerine de Şirketimiz yetkilerince gerekli cevap verilmektedir. Şirketimizde çalışan menfaat sahipleri Şirketimiz Genel Kurullarına katılarak veya Şirket yetkilileri tarafından kendilerini ilgilendiren konularda bilgi sahibi olabilirler.

14- Menfaat Sahiplerinin Yönetime Katılımı

Menfaat sahiplerinin yönetime katılımı konusunda bir çalışma yapılmamış ve herhangi bir model oluşturulmamıştır. Ana Sözleşmemizde bu konuya da yer verilmemiştir. Genelde şirket çalışanlarımız ile yönetim arasında bir menfaat çatışması yaşanmamıştır.

15- İnsan Kaynakları Politikası

İnsan Kaynakları departmanı; ISO 9001 -2000 ve OHSAS Yönetim Sistemlerine uyum sağlayarak, şirketin hedefleri doğrultusunda diğer birimlerle koordinasyon içinde verimliliği temel alan, çağdaş insan kaynakları programlarını yürütmektedir.

Şirketimiz çalışanların bilgi ve becerilerini artırmak için, eğitim ihtiyaçlarını tespit edip planlayarak çalışanları etkinleştirmeye ve verimli kılmaya yönelik eğitimler düzenlemiştir. Şirket içi eğitim imkanının geliştirilmesi ve kullanılmasının yanı sıra ihtisas gerektiren eğitim ihtiyaçlarını gidermek için, değişik eğitim şirketi ve kurumları tarafından da yararlanılmıştır. Çalışanların eksik yönlerinin tespiti yapılarak, eksikliklerin giderilmesi için eğitimlerle desteklenmesi sağlanmıştır. Buna bağlı olarak yıl içerisinde; tüm çalışanlara iş performansını artırmaları amacıyla, 1095 personelimize 6366 saat kalite bilgilendirme ve mesleki eğitim, 1324 personelimize 3338 saat İş Sağlığı ve İş Güvenliği eğitimi olmak

üzere toplam 9704 saat eğitim verilmiştir. Çalışanların çeşitli amaçlarla düzenlenen toplantı ve organizasyonlara rahat katılımlarının sağlanması amacıyla ulaşım ve konaklama gibi ihtiyaçları organize edilmektedir.

İnsan Kaynakları Departmanı çalışanlarımızın maaş, avans, harcırah, sosyal yardımlar haklarının ödenmesini ve SSK Primleri, İşsizlik Primleri gibi yasal kesintilerin süresi içerisinde ilgili resmi kurumlara yatırılmasını sağlamakta Şirketimize iş yapan taşeron firmaların da resmi yükümlülüklerini zamanında yerine getirmesini de takip etmektedir.

Şirketimiz İnsan Kaynakları stratejimizi ve öncelikli hedeflerimizi belirlerken, Ulusal ve Küresel ortam ile faaliyet gösterdiğimiz çimento, hazır beton ve agrega sektörlerine özgü şartları da göz önünde bulundurarak, İnsan Kaynakları süreçlerinde eğitim, performans değerlendirmesi, kariyer gelişimi, organizasyon ve insan kaynağı başarı planı, ücretlendirme ve sosyal haklar uygulamaları ile çalışanlarına bireysel gelişim, yüksek performans ve başarı için her türlü olanağı sağlamaktadır.

Şirket'in amacı devamlılığını sağlamak, Çağdaş İnsan Kaynakları uygulamalarını sürdürmek, çalışanlarımızın memnuniyetine ve verimli çalışabilmelerine imkan verecek bir ortam yaratmak, insan kaynağımızın niteliğini artırmak, insan kaynakları alanında en iyi uygulamaları yapmak, çağdaş çalışma koşulları ile sektörde nitelikli insan gücüne sahip olmak çalışanlarına bireysel ve mesleki alanda eğitim ve gelişim fırsatları yaratmak, çalışanlarına adil ve yüksek performans ödüllendirici ücret sistemini esas almak, çalışanlarını karşılıklı güven, saygı ve sevgiye dayalı, rasyonel düşünen, müşteri odaklı olan, ekip çalışması, iş birliği ve paylaşımına yatkın, iletişim ve gelişime açık başarıları paylaşan ve destekleyen insan kaynağını oluşturarak sürekli gelişimi mümkün kılmak ve böylece şirket hedeflerini ve performansını desteklemektir.

16- Müşteri ve Tedarikçilerle İlişkiler hakkında Bilgiler

Şirketimiz ISO 9001-2000 Kalite Yönetim Sistemine sahip olup tüm çalışanlarımız müşteri memnuniyetine odaklı olarak çalışmaktadır. Şirketimizin ürettiği mal ve hizmetlerin pazarlamasını ve satışını Satış ve Pazarlama servisimiz yapmaktadır. İlgili servis elamanlarımız müşteri ziyaretleri ve müşteri memnuniyeti araştırma anketleri yaparak müşterilerimizin beklentilerini ve isteklerini tespit ederler. Müşterilerin satın almış olduğu mal ve hizmete ilişkin talepleri geciktirilmeden zamanında karşılanır. Müşteriye sunulan mal hizmetlerde kalite standartlarına uygunluk en önemli hedeflerdendir

Şirketimizin ihtiyacı olan mal ve hizmet alımlarını Satın alma servisimiz yapmaktadır. Satın alınacak malzemeler için aynı malzemeyi üreten tedarikçilerden fiyat teklifleri alınarak malzemenin de kalitesine bakılıp, zamanında teslimi kaydıyla en uygun teklifi veren firmadan malzeme satın alınır.

17- Sosyal Sorumluluk

Şirketimiz başta eğitim ve sağlık alanında olmak üzere bölgemizdeki pek çok okul, hastane ve üniversiteye, çeşitli dernek, vakıf gibi kuruluşlara ve kamunun yararlanabileceği yerlere bir bütçe ve program dahilinde karlılığımızı zedelemeyecek oranlarda çeşitli aynı ve nakdi yardımlar bulunmaktadır. Bu bağış ve yardımlar Genel Kurul'un onayından geçmektedir. Ayrıca Şirketimiz çevreye olan duyarlılığı ve saygısı nedeni ile elektro filtrelerini devamlı olarak çalışır vaziyette tutmakta ve filtrelerin toz emisyon ölçümlerini sürekli olarak yaptırmaktadır. Ayrıca Şirketimiz 2004 yılı içerisinde atık su arıtma tesisi yatırımı ile tras kurutma elektro filtre iyileştirme yatırımlarını devreye almış olup, Aynı yılda planlanıp, yapımına başlanan Klinker Tozlarının çevreye uçuşmasını önlemek amacıyla Kapalı Klinker silosu 2006 yılında devreye girmiştir. Fabrika içerisindeki yolların tamamı betonlanmıştır. Dönem içerisinde daha önceki yıllarda ithal edilen bir adet Elektro Filtresinin montajı tamamlanarak devreye alınmıştır. 2009 yılı içerisinde çevreye zarar verilmemiş şirket aleyhine de herhangi bir dava açılmamıştır. Şirketimiz de yasal yönetmeliklerin takibi yapılmakta olup, 2010 yılının ortalarına doğru alınması hedeflenen "Çevre Yönetim Sistemi ISO 14001 Belgesi" nin çalışmalarına 2009 yılında başlanmış olup, bununla ilgili çalışmalar devam etmektedir.

18- Yönetim Kurulunun Yapısı, Oluşumu ve Bağımsız Üyeler

Yönetim Kurulu Başkanı, Murahhas Üye
Murahhas Üye
Yönetim Kurulu Başkan Yardımcısı
Muhasip Üye
Denetimden Sorumlu Komite Üyesi
Denetimden Sorumlu Komite Üyesi
Üye

Şevket DEMİREL
Neslihan DEMİREL
Ş.Nihan ATASAGUN
Teyfik Selahattin ÖZMEN
Muzaffer ÇAYLAK
T.Suat ERİŞBAL
Ertekin DURUTÜRK

Şirketimiz Ana Sözleşmesinin 7.maddesine göre; Yönetim Kurulu Üyeleri A grubu pay sahibi ortakların belirlediği kişiler arasından seçilmektedir. Bu nedenle Yönetim Kurulumuz da bağımsız üye bulunmamaktadır.

Şirketimiz Ana Sözleşmesinde Yönetim Kurulu Üyelerimizin şirket dışında başka görev ve görevler almasını belirli kurallara bağlanıp bağlanmadığı veya sınırlandırılıp sınırlanmadığını belirten bir ibare bulunmamaktadır.

19- Yönetim Kurulu Üyelerinin Nitelikleri

Şirketimiz Ana Sözleşmesinde Yönetim Kurulu Üyelerinin seçiminde aranan asgari nitelikler olmamakla birlikte Yönetim Kurulu Üyelerimizin nitelikleri; SPK Kurumsal Yönetim İlkeleri IV. Bölümünün 3.1.1. 3.1.2. ve 3.1.5. maddelerinde yer alan niteliklerle örtüşmektedir.

20- Şirketin Misyon ve Vizyonu ile Stratejik Hedefleri

Şirketimiz teknolojisini en son gelişmelere göre değiştirerek, tüm çalışanların katılımı ile müşteri odaklılığının bilincinde olarak, ortakları ve toplum için değer yaratan ve bunları da yaparken çevreye karşı duyarlılığını da sürdüren bir örnek kuruluş olmak misyonumuz, En son teknoloji kullanımı ve uyguladığı kalite yönetim sistemleri aracılığıyla müşterilerinin beklentilerini de uygun maliyetlerle sağlayarak bölgesinde lider konumunu sürdürerek bir dünya markası olmak vizyonumuzdur.

Yönetim kurulu başkanı şirketin kuruluşu sırasında ilk teşebbüse davet konuşması ile şirketin vizyon ve misyonunu belirlemiş ve her yıl faaliyet raporunda yer almasını sağlamıştır. Yönetim Kurulumuz Şirketin misyon ve vizyonunu ISO 9001-2000 ve OHSAS 18001 gibi yönetim sistemleri politikaları içinde onaylamıştır.

21- Risk Yönetim ve İç Kontrol Mekanizması

Şirketimiz finansman ihtiyacını kendi bünyesinden karşılamakta olup, kısa, orta ve uzun vadeli kredi kullanmamaktadır. Şirketimiz' in karşı karşıya kalabileceği muhtemel bütün risklerin tanımlanması ve izlenmesi risk yönetiminin temelini oluşturmaktadır. Şirketimiz 'in mali durumunu doğrudan etkileyebilecek doğal risklerden olan; yangın deprem ve sel baskını gibi afetlerle ilgili performansımızı etkileyebilecek risklerden dolayı tüm tesislerimiz sigortalanmakta ve herhangi bir olağanüstü durumda sistemlerin etkilenmemesi ve veri kaybına uğramaması, kişisel hataların ortadan kaldırılması ve iç kontrol sisteminin etkinliğinin artırılması için SAP sistemi kullanılmaktadır.

22- Yönetim Kurulu Üyeleri ile Yöneticilerin Yetki ve Sorumlulukları

Şirketimiz Yönetim Kurulu Üyeleri'nin yetki ve sorumlulukları Şirketimiz Ana Sözleşmesi'nin 10. maddesinde açıkça belirtilmiştir.

Şirket Ana Sözleşmesi'nin 10 maddesine göre Yönetim Kurulu tarafından tayin edilen Yöneticilerin yetki ve sorumlulukları ise; ilgili kanunlar çerçevesinde Yönetim Kurulu tarafından belirlenir.

23- Yönetim Kurulunun Faaliyet Esasları

Şirketi ilgilendiren önemli konuların Yönetim Kurulu Üyeleri tarafından görüşülüp karara bağlanması amacıyla Yönetim Kurulu toplantılarının gündemi Yönetim Kurulu Başkanı tarafından belirlenir.

Yönetim Kurulu Üyeleri telefonla bilgilendirilerek toplantıya davet edilmektedir. Dönem içerisinde yapılan toplantılarda farklı görüşler olmamış, bütün gündem maddeleri Yönetim Kurulu Üyeleri'nin ittifakıyla kabul edilmiştir.

24- Şirketle Muamele Yapma ve Rekabet Yasağı

Şirketle muamele yapma yasağı (T.Ticaret Kanunu'nun 334. maddesi) ve rekabet yasağı (T.Ticaret Kanunu'nun 335. maddesi) her yıl Genel Kurul Gündemlerine konarak T.Ticaret Kanunu 334. ve 335. maddelerde anılan yetkilerin Yönetim Kurulu Üyelerine verilmesi Genel Kurul tarafından karara bağlanır.

Dönem içerisinde Yönetim Kurulu Üyeleri'nin hiç birisi Şirketle ilgili ticari muamele ve rekabet yapmamıştır.

25- Etik Kurallar

Şirket ve çalışanları için genel kabul görmüş etik kurallar geçerli olup, bu konuda Şirket Yönetim Kurulu şirket çalışanlarını bilgilendirmektedir.

26-Yönetim Kurulunda Oluşturulan Komitelerin Sayısı, Yapı ve Bağımsızlığı

Yönetim Kurulumuzun görev ve sorumluluklarını sağlıklı olarak yerine getirmek amacıyla; Sermaye Piyasası Kurulu'nun Seri: X, No: 19 sayılı tebliğin 3. maddesi gereği; Yönetim Kurulu Üyelerimizden Muzaffer Çaylak ve Tahir Suat Erişbal Denetimden Sorumlu Komite Üyesi olarak atanmışlardır. Bu Komite Üyeleri başka bir komitede de görevli değildirler.

Yönetim Kurulu Üyelerimiz arasından Denetimden Sorumlu Komite yanında Kurumsal Yönetim Komitesi veya başka komiteler oluşturulmamıştır. Şirket Ana Sözleşmesinde bu konuyla ilgili açık bir hüküm bulunmamakla birlikte ihtiyaç duyulduğunda Yönetim Kurulu Üyelerimiz arasından Kurumsal Yönetim Komitesi ve Diğer Komiteler oluşturulacaktır.

Şirketimiz Yönetim Kurulu Üyeleri arasında Bağımsız Yönetim Kurulu Üyesi ve İcrada görevli veya görevli olmayan Üye ayırımına da Ana Sözleşmemizde yer verilmemiştir.

27- Yönetim Kuruluna Sağlanan Mali Haklar

Şirket Ana Sözleşmesinin 28. maddesine göre de Dönem karından T.T.K. 466. maddesinin 1. fıkrası hükmüne göre %5 kanuni yedek akçe ayrılması, Ödenecek Kurumlar Vergisi ve Diğer Mali Mükellefiyetler Karşılığının düşürülmesi ve SPK tarafından belirlenen oran ve esaslara göre ödenecek olan birinci temettü payından sonra kalan kardan; ihtiyari yedek akçeye esas olan safi kar miktarının % 3' ü yönetim Kurulu Üyelerine ayrılmaktadır.

Şirketimiz Yönetim Kurulu Üyelerine ve Murahhas Üyelerine her yıl Genel Kurul tarafından belirlenen tutarda Yönetim Kurulu üyelik ücreti ödenmektedir.

Bunun dışında performansa dayalı bir ödeme yapılmamakta ve Yönetim Kurulu üyelerine borç verilmemekte ve kredi kullandırılmamaktadır.

TARİHÇE

1969 Yılında Türkiye'de 600.000 ton/yıl kapasiteli ilk özel sektör çimento fabrikası olarak GÖLTAŞ Isparta, Burdur, Antalya ve kısmen Denizli yörelerinde pazarlama yapma esasına dayanarak kurulmuştur.

Geniş bir yer seçimi etüdü sonunda, Isparta-İstanbul kara yolu üzerinde, şimdiki yeri seçilerek faaliyete geçilmiştir. Fabrikamız 1000 dekar düz, 2000 dekar yamaç araziye sahiptir. 1969'da 60 milyon sermaye ve 2.000 ortak iştiraki ile kurulmuştur.

Yatırımımız % 60 yatırım indirimi ve 30 Milyon gümrük taksitlendirmeli teşvik belgesine haizdi. İlk maliyet hesabı 120 Milyon TL idi. %50 dış; %50 öz sermaye kaynağı ile yapımına geçildi.

1971 yılı başında, 1970 yılının getirdiği devalüasyon farkları ile fiyat artışlarından yatırımın 160 Milyona çıkacağı anlaşılmış; gene öz sermaye kredi oranı %50 olsun diye sermaye 60 Milyondan 80 Milyona tezyid edilmiştir. 12 Nisan 1973'de fabrika çalışmaya başlamıştır. Kredi kaynakları (orta vadeli) bu arada ödemesiz dördüncü yılını doldurduğu için finans dengesi temini yine 40 Milyon TL'lik sermaye artışı ile karşılanmıştır. Ciroya göre kârlılık %11, dağıtılan temettü % 6'dır. Şirketimiz 1973'ü takip eden yıllarda üretimine rant vermeye başlamıştır.

O zaman sermayeye göre vadettiğimiz ve beklediğimiz temettü oranı, bankaların tasarruf mevduatına verdiği %7 temettüden, en az % 7 fazla tavan olarak da % 20 olması idi. Bu nispetler istikrarlı bir dönemin hesaplarına dayanıyordu ve cazipti. Bu sebepten ortak adedimiz işletmeye geçtiğimizde 2905 iken, o sene yapılan tezyidle 3400 adede çıktı. Hisse senetlerinin apel tahsillerini fevkalade elastiki tuttuk ki, tasarruf sahibi zaman içinde artırdığını buraya yatırabilsin. Böylece sermayenin tahsili 1974 yılı sonuna kadar sürdü. Ciroya göre kârlılık %6, dağıtılan temettü %7'dir. **1976**'da aynı durum devam etti. Ciroya göre kârlılık %8, dağıtılan temettü %10'dur.

1977 'de elektrik ve fuel-oil sıkıntısı başladı. Üretim %40 düştü. Ciroya göre kârlılık %15, dağıtılan temettü %16'dır.

1978 'de elektrik sıkıntısı devam etti. Ürettiğimiz klinkerleri öğütmediğimiz için BAŞTAŞ ve ANKARA ÇİMENTO Fabrikalarına sattık. Ciroya göre kârlılık %15, dağıtılan temettü %21'dir.

1979 yılında elektrik ve fuel-oil sıkıntısı had safhada oldu. Bu yıl 4,5 ay üretim yapamadan durduk. Bu maliyeti artırıcı unsura rağmen çimento maliyetinin altında satılmaya devam etti, fiyat alınamadı. Ciroya göre kârlılık %4, dağıtılan temettü %8'dir.

1980 yılında elektrik ve fuel-oil temini düzene girmiş ve hükümetçe verilen makul bir fiyatla, kârlılık %16 olmuş ve sermayeye göre % 50 net kâr verilmiştir.

1981 yılında çimento talebi hareketini kaybetmiş, durgunluğa girmiştir. İç piyasaya 450.000 ton, dış piyasaya 46.000 ton satış yapıldı ve 2.5 Milyon Dolar gelir elde edildi. Elektrik ve fuel-oil temini sıkıntısı yanında fiyatlarda büyük artışlar başladı. Ciroya göre kârlılık %6, dağıtılan temettü %35'tir.

1982 yılında iç piyasa fazlası 100.000 ton çimentoyu Irak, Libya, Cezayir ve Kıbrıs'a ihraç edip, 7.7 Milyon Dolar döviz sağladık. Bu satışlar iç piyasaya göre karlı idi. Bu sebepten %84 kar dağıttık. Ciroya göre kârlılık %7'dir.

ŞİRKETİN GELİŞMESİ (YATIRIMLAR)

1983 'de kömür yatırımına geçtik. Fuel-oil yerine kömür kullanacak tesisi kurduk. Yatırımın finansmanı için ikisi bedelli, ikisi bedelsiz olmak üzere beher hisse senedine dört hisse senedi vererek sermayemizi 600 Milyona çıkardık. 300 Milyon da banka kredisi olarak tesisi ihale edip, **1984** sezonunun sonunda devreye aldık. Bu yıl da elektrik enerjisine kısıtlamalar devam etti. İhracatımız 27.000 ton, yekün bedeli 946.000 Dolar idi. Ciroya göre kârlılık %2, dağıtılan temettü % 34'dür.

1984 'de nakdi olarak artırılan sermayenin 240 Milyon TL'si tamamen tahsil edilmiştir. Sene sonunda kömür değirmeni kullanılan yakıtı %100 kömüre çevirmiştir. Bu durum fuel-oil'e göre büyük ekonomi getirmiştir. Yıl boyunca iç piyasa durgunluğu devam etmiştir. Kömür yatırımımız iç ve dış toplam 7 Milyon DM'a mal olmuştur. (1983'de 1 DM 98 TL) Ciroya göre kârlılık % 8, dağıtılan temettü % 80'dir. İhracatımız 36.000 ton ve yekün bedel 1.087.000 Dolar idi.

1985 'de kömür tesisinin randımanı yanında çimentoya verilen yılbaşındaki 13.640.-TL/ton'luk fiyatla, yıl sonundaki 18.400.-TL/ton'luk fiyata göre yıllık artış %36,7 nispetinde olmuş, buna mukabil enflasyon ortalaması % 45'i bulmuştur. Fakat yılbaşında kâr marjı 1985 yılı maliyet artışının menfi etkisini karşıladı. Böylece kârlılık %28, dağıtılan temettü %100 oldu. İhracatımız 21.000 ton, toplam bedel 630.000 Dolar idi. 1985'de kömür fiyatlarındaki artış %166, elektrikteki artış %100 olmuştur. Buna rağmen kömür enerjisi ekonomisi, fuel-oil enerjisi maliyetine göre %50 ucuzlamıştır. 1985'de 70 ton/saat kapasiteli bir çimento değirmeni alınmasına geçilmiş dış ödemesi 5 Milyon DM'dir. (1985'de 1 DM 190 TL) Kapasite artırımı çalışmalarına da geçilmiştir.

1986 'da iç piyasa bütün üretimimizi kullandı. Dış satış olmadı. (700.000 ton iç satış) Ciroya göre kârlılık %27, dağıtılan temettü % 200'dür. 1985'te başlayan çimento değirmeni 1986'da devreye alındı. Buna (1985 ve 1986'da) iç ve dış 8 Milyon DM harcama yapıldı. Bu yatırımın bedeli oto finansmanla karşılandı. Kapasite artırımı çalışmalarımızın birinci bölümü neticelendi. 1.700 ton/saat klinker üretimini 2.000-2.200 ton/saat klinkere çıkaracak olan proje ihale oldu. Bu projeye 3 Milyon DM dış yatırım (1 DM 300 TL) oto finansmanla yapıldı. İç yatırım devam ediyor.

Çimento tüketimi kalkınma ile orantılı olarak artacaktır. Önümüzdeki yıldan itibaren bölgemizde bir çimento açığı meydana gelecektir. Bunun için 10 senelik bir projeksiyonda üretimimizin 1.5 Milyon ton/yıla çıkarılması ön görülmektedir. (Bu da yıllık %7'lik bir artışa tekabül eder) Bunun temini için ilk anda 600.000 ton/yıl yeni bir hatta veya ön kalsinasyonlu tadilata ihtiyacımız vardır. Bunu gerçekleştirme çalışmaları, finansman planları devam etmekte olup, mevcut teşvik ve ithal imkânlarından istifade yolları aranmaktadır.

1987 yılı çimento üretimimiz 792.000 ton, ciromuz 26.976.434.953.-TL'dir. Ciroya göre kârlılık %25, dağıtılacak temettü %200'dür.1987 yılında talep artışı devam etmiştir. (%10) Reorganizasyon yatırımları ithaline 1,4 Milyon DM'lik dış yatırım harcaması olmuştur. (1 DM 450 TL.) 1.700 ton/gün klinker kapasite artışı hattına (Bonn Hattı) 6.2 Milyon DM transfer yatırımı oldu. Yeni hattın ilk keşif olarak 15 Milyon DM'ı dış yatırım,15 Milyon DM'lık kısmı ise iç yatırım olacaktır. Yatırım teşviklerinden istifade edilerek elde edilecek fon ve öz kaynak + sermaye tezyidi ile 1989 sonunda proje gerçekleştirilmiş olacaktır.

1988 yılında çimento üretimimiz 907.000 ton, ciromuz 48.462.000.000.-TL'dir. Ciroya göre kârlılığımız %21 olup, dağıtılacak temettü oranı %500'dür. 1988 yılı talep artışı %15'dir. Tevsi yatırımı (Bonn Hattı) ithaline 6,624 Milyon DM, Reorganizasyon yatırımına 1 Milyon DM, Tras kurutma tesisine 2 Milyon DM olmak üzere 9,624 Milyon DM'lik bir yatırım harcaması yapmış bulunuyoruz. (1 DM 980 TL) 1989 senesi içinde montaj + inşaat + dış ve iç mübayeramızın 10 Milyar TL arasında olacağını tahmin ediyoruz. Bunun yatırım planlaması yapılmaktadır.Finans kaynaklarımıza göre inşaat ve montaj programları hazırlanacaktır. Yatırım, enflasyon dolayısıyla Türk parası olarak artmaktadır. Yatırımı öz kaynaklarımızla yapmak kararındayız.

Zira yatırım kredileri halen pahalılığını muhafaza ediyor. Bu duruma göre 1990 yılı sonlarında faaliyete geçmeyi planlamış oluyoruz. 1989 yılı çimento üretimimiz 797.950 ton, ciromuz 68.007.769.000.-TL'dir. Ciroya göre kârlılığımız %20 olup, dağıtılacak temettü oranı % 55.59' dur. (Bu sene 7 misli tezyidimiz oldu. Yeni hisse senetlerine göre temettü % 55.59 - Eskiye göre %387.03'e tekabül eder.)

1989 'da 1988 yılına nazaran 109 bin ton noksan satışımız olmuştur. Bu, %10'luk bir azalışı ifade eder. Denizli Çimento Fabrikasının devreye girmesiyle, 150 bin Ton'luk Denizli piyasası pazar payımızı ve Adana, Çimsa ve Afyon'la Eskişehir Fabrikalarının da 50 bin Ton artışla Antalya piyasasına girmiş olduklarını kabul edersek, 100 bin Tonluk bir reel artış söz konusu olmaktadır ki, bu miktar genelde bölgemizde %10 oranında bir talep artışının mevcudiyetini ifade etmektedir.

İkinci üretim hattı (Bonn Hattı)'nın proje inşaat ve montaj çalışmaları devam etmektedir. Projenin dışarıdan temin edilen (KHD firması) kısmı tamamlanmış olup, içerden temin edilen kısmı (Prokon Mühendislik)'nin da %80'ni

bitmiştir.Almanya'dan getirdiğimiz fabrikanın montaja hazırlama işlemlerinin % 70'i neticelendirilmiştir. İnşaat-lar % 80 bitmiştir. Bu yatırımlarımız, 1989 içinde 1.154.300 DM dış harcama (1 DM 1.364 TL), 6.743.742.840.-TL'lik iç harcama ile yapılmıştır. Böylece Bonn Hattı'na şu ana kadar 15 Milyon DM dış, 8 Milyon DM iç yatırım yapılmıştır. Toplam keşif 30- 35 Milyon DM'dir.

1990 yılı çimento üretimimiz 812.798 ton, ciromuz 127.916.688.059.-TL'dir. Ciroya göre kârlılığımız %20.58 olup, dağıtılacak temettü oranı %122,42'dir. 1990 yılında, 1989 yılına nazaran çimento satışlarımızda %1.41 artış olmuştur. 1990 yılında bölgemizde Denizli, Afyon, Batı Anadolu, Çimentaş ve Adana Çimento Fabrikalarının 1989 yılına nazaran 80.000 ton daha ilave satışı yaptığı hesaplanmıştır. Bu da bölgedeki artışın (1989'a göre) %10 civarında olduğu hesap edilmiştir. Uzak noktalardan gelen bu satışlar 20.000 TL/ton nakliye sübvansiyonu ile yapılmıştır. Kâr marjları bu seviyeye indiği veya kendi bölge satışları kafi geldiği an bu duracaktır. Böylece GÖLTAŞ 200.000-300.000 ton daha fazla mal satabilecektir tahminindeyiz. Bu tahmin Bonn Hattının kuruluşunu doğrulamaktadır.

1991 Yılı çimento üretimimiz 749.002 ton, ciromuz 170.585.123.191 TL'dir.

1991 yılında 1990 yılına nazaran çimento satışlarımızda 59.197 ton'luk (%7.3) bir düşüş olmuştur. Tras kurutma hattımızın kapasitesi 100 ton/saat (tek fırın) olarak yükseltilmiştir. İkinci üretim hattı (Bonn Hattı)'na 1991 yılında 4.350.000 DM dış harcama (1 DM 3.100 TL), 22 Milyar TL'lik (7.1 Milyon DM) iç harcama yapılmış olup, tesisin işletmeye alınır hale geldiği 1991 yılı sonuna kadar yapılan yatırım toplam 22.4 Milyon DM dış, 24.6 Milyon DM iç olmak üzere cem'an 47 Milyon DM'dir. 1992 'de Bonn Hattının istihsalinin ihracat araştırması (iç tüketimin gereken artışı göstermemesi dolayısıyla) yapılmaktadır. Ciroya göre kârlılığımız %16.05 olup, dağıtılacak temettü oranı %200'dür.

1992 yılı çimento satışımız 900.283 ton, ciromuz 372.947.019.993.-TL'dir. Ciroya göre kârlılığımız %21,76 olup dağıtılacak temettü oranı (yıl içinde ortaklarımıza verilen 3 bedelsiz hisse senetlerine de dahil olmak üzere) %100'dür. 1992 yılında 1991 yılına nazaran çimento satışlarımızda 150.000 ton (% 20) bir artış olmuştur. Ayrıca Arslan Çimento'ya 54.000 ton, Eskişehir Çimento'ya 15.000 ton ve Bolu Çimento'ya 37.000 ton olmak üzere toplam 106.000 ton klinker satmış bulunuyoruz.

İkinci üretim hattımıza (Bonn Hattı) 1992 yılında 21 Milyar TL'lik (4 Milyon DM) dış harcama, 14 Milyar TL'lik (2.6 Milyon DM) yerli harcama yapılmış ve tesis bütün üniteleriyle 27.06.1992 tarihinde işletmeye alınmıştır. Böylece Bonn Hattı için yapılan yatırım toplam 26.4 Milyon DM dış, 27.2 Milyon DM iç olmak üzere cem'an 53.6 Milyon DM veya 35 Milyon US Dolar'dır. Yıl içinde dağıttığımız bedelsiz hisse senetlerini nazara almazsak, eski hisse senetlerine dağıtılacak kâr oranı %407,4 olmaktadır.

1993 yılı içinde 740.113 ton torbalı, 333.997 ton dökme olmak üzere 1.074.110 ton çimento, 77.355 ton klinker ve 52.231 m³ hazır beton satışlarımız olmuştur. Ciromuz 687.507.126.251.-TL'dir.Ciroya göre kârlılığımız %43.66 olup, dağıtılabilecek temettü oranı %410,24'tür. 1993 yılında 1992 yılına nazaran çimento satışlarımızda 173.872 ton (%20) bir artış sağlanmıştır. Ayrıca Afyon Çimentoya 54.324 ton klinker satmış bulunuyoruz. 1993 yılındaki ihracatımız çimento olarak 3.051 ton, klinker olarak da 23.031 tondur. 1993 yılında yatırımlarımız için fiilen yaptığımız harcama tutarı dış ödemeler için 9.100.000.-DM, iç ödemeler için 4.661.000.-DM olmak üzere toplam 13.761.000.-DM olmuştur (1 DM 7.791 TL)

1994 yılı içinde 870.862 ton çimento 150.981 ton klinker ve 70.412 m³ hazır beton satışı gerçekleştirilmiştir. Bu çimentonun 852.916 tonu dahili piyasaya verilmiş 17.946 tonu da ihraç edilmiştir. 74.964 ton klinker Batı Anadolu Çimento Sanayi A.Ş.'ye satılmış ve 76.017 ton klinker de çeşitli ülkelere ihraç edilmiştir. Ciromuz 1,196 Trilyon TL olup kârlılığımız ciroya göre %35.42'dir. Dağıtılabilecek temettü oranı 176.400.000.000.-TL sermaye için %70 (Artırımdan önceki sermaye olan 16.800.000.000 için %735'dir).

Bitmiş 15.000.000 DM yatırım harcaması ve 4.662.000 DM IV.Çimento değirmenin ithalatı gerçekleştirilerek yatırım harcamaları 1994 yılında 19.662.000 DM olmuştur. (1 DM 01/01/1994 tarihinde 9.949,98 TL, 31/12/1994 tarihinde 24.806 TL). Şirketimizin İstanbul Menkul Kıymetler Borsası'nda işlem görmesi için SPK ve diğer kurumlardan gerekli izinler 1994 yılı içinde alınmış olup 33.600.000.000.-TL tutarındaki nominal değerli hisse senetlerimizin tamamı 7.5 kat bedelle satılmış ve 06 Mart 1995 tarihinden itibaren İMKB'de işlem görmektedir. Sermaye Piyasası Kurulu'nun 01.12.1994 tarih ve 1227 sayılı izni ile Kayıtlı Sermaye sistemine geçilmiştir.

1995 yılında şirketimiz 1.114.000 ton klinker üretmiştir. Yine 1995 yılında 1.111.066 ton çimento yurt içinde, 23.225 ton çimento yurt dışında olmak üzere toplam 1.134.291 ton çimento satılmıştır. Bunun yanında 10.352 ton klinker yurt içine, 104.482 ton klinker yurt dışına olmak üzere toplam 114.482 ton klinker satılmıştır.

Böylece toplam satışımız 1.248.772 ton çimento ve klinkere ulaşmıştır. Ayrıca 111.318 m³ hazır beton satışı yapılmıştır.

Ciromuz 2,370 Trilyon TL olup vergi öncesi kârlılığımız ciroya göre %29.27'dir. Halka arz ettiğimiz 33,600 Milyar TL tutarındaki hisse senetlerimizin tamamı 7.5 kat bedelle 252 Milyar TL'ye satılmış olup 6 Mart 1995 tarihinden itibaren İMKB'de işlem görmektedir. (06/03/1995 tarihinde 1 DM 28.185 TL, 1 \$ 41.371 TL, 6.091.223 \$'lık bedele karşılık gelmektedir). 1995 yılı içerisinde toplam yatırım harcamalarımız 4.223.887 DM dış ve 6.575.914 DM iç olmak üzere toplam 10.799.801 DM olmuştur. (1 DM 01.01.1995 tarihinde 24.806 TL, 30.06.1995 tarihinde 31.661 TL, 31.12.1995 tarihinde 41.527 TL'dir)

1996 yılında 1.168.855 ton klinker üretmiş bulunuyoruz. Cari yılda 1.356.834 ton çimento yurt içinde satılmış ve 87.650 ton klinker de Ortadoğu ülkelerine ihraç edilmiştir. Bölgesel talebi karşılamak için Ankara Baştaş Çimento Fabrikasından 23.004 ton klinker satın alınmıştır. Ciromuz 4.630 Trilyon TL olup vergi öncesi kârlılığımız ciroya göre % 31,32'dir.

1996 yılı içerisinde toplam yatırım harcamalarımız 172,1 Milyar TL (2.630.260 DM + 240.000 \$) dış yatırım ve 466,9 Milyar TL de iç yatırım harcamaları olmak üzere toplam 639 Milyar TL (11.296.291 DM) olmuştur. Bu yatırımlar 1997'de de devam edecek olan satış, verimlilik ve kapasite artırıcı karakterdedir.

Ayrıca; Isparta hazır beton tesisinde 100.594 m³, Antalya hazır beton tesisinde 135.567 m³, Dinar hazır beton tesisinde 33.953 m³ ve Alanya hazır beton tesisinde 11.137 m³ olmak üzere toplam 281.250 m³ hazır beton üretilmiş ve satılmıştır.

(1 DM 1.1.1996 tarihinde 41.524 TL, 30.06.1996 tarihinde 53.383 TL,31.12.1996 tarihinde 69.073 TL' dir.)

1997 yılı klinker üretimimiz 1.264.030 ton olarak gerçekleşmiş, bu üretimin 75.670 tonu Uzakdoğu ülkelerine ihraç edilmiş, 13.057 tonu da iç piyasaya verilmiştir. Tamamı yurt içinde olmak üzere 1.133.798 ton çimento satışı gerçekleştirilmiştir. İhracat gelirimiz 2.345.770 US \$'dır. Ciromuz 9.377 Trilyon TL olup vergi öncesi kârlılığımız ciroya göre % 38.14'tür.

Ayrıca, Isparta hazır beton tesisinde 106.886 m³, Antalya hazır beton tesisinde 238.166 m³, Alanya hazır beton tesisinde 77.097 m³, Dinar hazır beton tesisinde 39.745 m³ olmak üzere toplam 461.566 m³ beton üretilmiş ve satılmıştır.

1997 yılı içerisinde toplam yatırım harcamalarımız 1.382 Trilyon TL (15.946.742 DM) dış yatırım ve 1.250 Trilyon TL de iç yatırım harcamaları olmak üzere toplam 2.632 Trilyon TL (30.666.665 DM) olmuştur. (1 DM 01.01.1997 tarihinde 69.073 TL. 30.06.1997 tarihinde 86.684 TL. ve 31.12.1997 tarihinde 114.300 TL'dir)

Cari yılda sermayemiz 254,1 Milyar TL'den 254.1 Milyar TL.'si YDDA fonundan bedelsiz, 91.8 Milyar TL. rüçhan hakkı kısıtlanarak bedelli olmak üzere toplam 600 Milyar TL'sine yükseltilmiştir. İkinci halka arz tutarı olan 91,8 Milyar TL, 27.5 kat bedelle 2.524 Trilyon TL'sine (15.482.763 \$) tamamı yurt dışına satılmış, 19.08.1997 tarihinden itibaren de İMKB'de işlem görmeye başlamıştır.

1998 yılında klinker üretimimiz 1.234.067 ton olarak gerçekleşmiştir. Bu üretimin 18.200 tonu Ortadoğu ülkelerine ihraç edilmiş, 126.103 tonu da iç piyasaya verilmiştir. Tamamı yurt içinde olmak üzere 1.277.800 ton çimento satışı gerçekleştirilmiştir. İhracat gelirimiz 557.650 US \$'dır. Ciromuz 15.034 Trilyon TL. olup vergi öncesi kârlılığımız ciroya göre % 28.68'dir.

Ayrıca, Isparta hazır beton tesisinde 103.658 m³, Antalya hazır beton tesisinde 227.359 m³, Alanya hazır beton tesisinde 81.138 m³ olmak üzere toplam 412.155 m³ beton üretilmiş ve satılmıştır.

1998 yılı içerisinde toplam dış yatırım harcamalarımız 361 milyar TL (2.302.000 DM) ve 1.816 Trilyon TL de iç yatırım harcaması olmak üzere toplam 2.177 Trilyon TL (14.690.921 DM) olmuştur.

(1 DM 01.01.1998 tarihinde 114.300 TL, 30.06.1998 tarihinde 146.600 TL ve 31.12.1998 tarihinde 87.230 TL'dir)

Cari yılda sermayemiz 600 milyar TL'den 2.4 Trilyon TL'si YDDA fonundan bedelsiz, 600 milyar TL. bedelli olmak üzere 3.6 Trilyon TL'sine yükseltilmiştir.

1999 yılında klinker üretimimiz 1.109.358 ton olarak gerçekleşmiştir. Bu üretimin 1.007.062 tonu yurt içine, 46.860 tonu yurt dışına satılan çimentoda kullanılmıştır. 178.850 ton yurt içinde klinker satılmış, yılsonunda 167.838 ton klinker stoklara devretmiştir. İhracat gelirimiz 2.020.686 US \$'dır. 1999 yılında ciromuz 17 Trilyon 715 Milyar TL olup, vergi öncesi kârlılığımız %25,5 dir.

Ayrıca, Isparta Hazır Beton tesisinde 95.027 m³, Antalya Hazır Beton tesisinde 190.460 m³, Alanya Hazır Beton tesisinde 62.005 m³, Akşehir Hazır Beton Tesisinde 10.803 m³ olmak üzere toplam 358.295 m³ beton üretilmiş ve satılmıştır.

1999 yılı içerisinde toplam dış yatırım harcamamız 2 Trilyon 526 milyar TL (11.099.386 DM) ve toplam iç yatırım harcamamız 1 Trilyon 797 milyar TL (8.110.699 DM) olmak üzere, toplam 4 Trilyon 323 milyar TL (19.210.085 DM) olmuştur.

NOT: DM kuru; yerli harcamalar için ortalama 221.438 TL olarak, dış harcamalar için ise harcamanın yapıldığı tarihe göre alınmıştır.

2000 yılında klinker üretimimiz 1.051.473 ton olarak gerçekleşmiştir. Bu üretimin 824.966 tonu yurt içine, 57.153 tonu yurt dışına satılan çimentoda kullanılmıştır. 188.968 ton yurt içinde klinker satılmış, yılsonunda 99.402 ton klinker stoklara devretmiştir. İhracat gelirimiz 2.784.392 \$'dır. 2000 yılı içinde ciromuz 25 trilyon 828 milyar TL olup, vergi öncesi kârlılığımız %20.17'dir. Hazır beton tesislerinde 420.490 m³ beton üretilmiş ve satılmıştır. 2000 yılı içerisinde toplam yatırım harcamamız 1 trilyon 773 milyar TL (5.830.166 DM) olmuştur.

Not: DM kuru; yerli harcamalar için ortalama 301.513 TL alınmıştır.

2001 yılında toplam klinker üretimimiz 1.159.138 ton, çimento üretimimiz 965.791 ton olarak gerçekleşmiştir. Yurt içine 89.876 ton klinker ve 916.707 ton çimento satılmıştır. Cari yılda 49.137 ton çimento ve 241.071 ton klinker olmak üzere toplam 180.280 ton ihracat

gerçekleştirilmiştir. 2001 yılı içerisinde toplam yatırım harcamamız 1 trilyon 638 milyar TL (3.117.661 DM) olmuştur.

Not: Yerli harcamalar için DM kuru ortalama 551.658 TL alınmıştır.

2002 yılında toplam klinker üretimimiz 1.267.156 ton, çimento üretimimiz 1.082.788 ton olarak gerçekleşmiştir. Yurt içine 91.523 ton klinker ve 1.030.967 ton çimento satılmıştır. Cari yılda 54.502 ton çimento ve 285.225 ton klinker ihraç edilmiştir. 2002 yılı ciromuz 70 trilyon 588 milyar TL olarak gerçekleşmiştir. 2002 yılında toplam yatırım harcamamız 1 trilyon 770 milyar TL (1.177.262 EURO) olmuştur.

Not: Yerli harcamalar için EURO kuru ortalama 1.560.355 TL alınmıştır.

Cari yılda sermayemiz 3.600.000.000.000 TL'den 3.337.236.000.000 TL'si YDDA fonundan, 262.764.000.000 TL'si emisyon priminden olmak üzere 7.200.000.000.000 TL'ye yükseltilmiştir.

İştiraklerimizden Göltaş Enerji A.Ş. Ağustos/2002'den itibaren enerji üretmeye başlamıştır.

2003 yılında toplam klinker üretimimiz 1.273.243 ton, çimento üretimimiz 1.113.228 ton olarak gerçekleşmiştir. Yurt içine 70.649 ton klinker ve 1.048.682 ton çimento satılmıştır. Cari yılda 66.726 ton çimento 158.290 ton klinker ihraç edilmiştir. 2003 yılı ciromuz 73 trilyon 162 milyar TL olarak gerçekleşmiştir.

2003 yılında toplam yatırım harcamamız 3 trilyon 291 milyar TL (1.979.004. EURO) olmuştur.

Not: Yerli harcamalar için EURO kuru ortalama 1.609.503 TL alınmıştır.

2004 yılında toplam klinker üretimimiz 1.203.803 ton, çimento üretimimiz 1.353.145 ton olarak gerçekleşmiştir. Yurt içine 23.820 ton klinker ve 1.314.659 ton çimento satılmıştır. Cari yılda 39.232 ton çimento 97.225 ton klinker ihraç edilmiştir. 2004 yılı ciromuz 102 trilyon 449 milyar TL olarak gerçekleşmiştir.

2004 yılında toplam yatırım harcamamız 9 trilyon 508 milyar TL (5.197.500. EURO) olmuştur.

Not: Yerli harcamalar için EURO kuru ortalama 1.796.938 TL alınmıştır. Ciromuz enflasyona göre düzeltilmiş mali tablodan alınmıştır.

2005 yılında toplam klinker üretimimiz 1.304.379 ton, çimento üretimimiz 1.392.426 ton olarak gerçekleşmiştir. Yurt içine 20.332 ton klinker ve 1.202.718 ton çimento satılmıştır. Cari yılda 189.229 ton çimento 115.670 ton klinker ihraç edilmiştir. 2005 yılı ciromuz 129.889.551 YTL olarak gerçekleşmiştir.

2005 yılında toplam yatırım harcamamız 20.506.903 YTL (12.408.932 EURO) olmuştur.

Not: Yerli harcamalar için EURO kuru ortalama 1,6501 YTL alınmıştır.

2006 yılında toplam klinker üretimimiz 1.462.854 ton, çimento üretimimiz 1.183.738 ton olarak gerçekleşmiştir. Yurt içine 419.945 ton klinker ve 1.149.425 ton çimento satılmıştır. Cari yılda 34.737 ton çimento ihraç edilmiştir. Klinker ihracatı gerçekleşmemiştir. 2006 yılı ciromuz 137.362.345 YTL olarak gerçekleşmiştir.

2006 yılında toplam yatırım harcamamız 10.952.715 YTL (6.111.160 EURO) olmuştur.

Not: Yerli harcamalar için EURO kuru ortalama 1,8153 YTL alınmıştır.

2007 yılında toplam klinker üretimimiz 2.006.363 ton, çimento üretimimiz 1.243.821 ton olarak gerçekleşmiştir. Yurt içine 820.814 ton klinker ve 1.047.258 ton çimento satılmıştır. Cari yılda 195.875 ton çimento ihraç edilmiştir. Klinker ihracatı gerçekleşmemiştir. 2007 yılı ciromuz 174.447.210 YTL olarak gerçekleşmiştir.

2007 yılında toplam yatırım harcamamız 3.323.079 YTL (1.853.429 EURO) olmuştur.

Not: Yerli harcamalar için EURO kuru ortalama 1,7936 YTL alınmıştır.

2008 yılında toplam klinker üretimimiz 1.465.357 ton, çimento üretimimiz 1.504.275 ton olarak gerçekleşmiştir. Yurt içine 264.447 ton klinker ve 1.171.879 ton çimento satılmıştır. Cari yılda 332.036 ton çimento, 45.570 ton klinker ihracatı gerçekleşmiştir. 2008 yılı ciromuz 149.701.076 YTL olarak gerçekleşmiştir.

2008 yılında toplam yatırım harcamamız 3.362.386 YTL (1.816.865 EURO) olmuştur.

Not: Yerli harcamalar için EURO kuru ortalama 1,8622 YTL alınmıştır.

2009 yılında toplam klinker üretimimiz 1.460.866 ton, çimento üretimimiz 1.717.072 ton olarak gerçekleşmiştir. Yurt içine 3.327 ton klinker ve 856.062 ton çimento satılmıştır. Cari yılda 860.420 ton çimento ihracatı gerçekleşmiştir. 2009 yılı ciromuz 148.533.685 TL olarak gerçekleşmiştir.

2009 yılında toplam yatırım harcamamız 5.979.980 YTL (2.770.122 EURO) olmuştur.

Not: Yerli harcamalar için EURO kuru ortalama 2,1587 TL alınmıştır.

GÖLTAŞ DESTANI

GÖLTAŞ, Anadolu halkının sanayi heyecanının bir eseridir.

Devlet iştiraki yoktur. Şirketin kuruluş, inşaa, montaj, işletmeye alış esnasına kadar darboğazlar ve bunların aşılışını gören bir arkadaşım “O günlerin anılarını toplayınız. Bunlar 10 Göltaş kurmak kadar yarınlar için müteşebbislere faydalıdır ve bunlar bir standıdır” dedi. İşte Göltaş Destanı buradan doğdu.

Muammer KARACA, bono ile üç hisse alıp ortak oldu.

1970 Anadolu Turnesi Karaca Tiyatrosu'na Isparta Gölçük'te helva kuzu ikram edildi. Fabrika inşaaı gezildi. Şevket DEMIREL “Sizde ortak olunuz” dedi. “Param yok olamam” deyince bono ile ödemesini teklif ettik, sevinçliydi.

Bir gün İstanbul'dan telefon etti. “Şevket Bey, ben Göltaş Çimento fabrikasına ortak oldum. Siz beni Afyon'a satmışsınız, böyle şey olur mu?” dedi.

Karaca'nın bonoları vadeli çimento aldığımız Afyon Çimento Fabrikasına ciro edilmişti. Durum izah edildi. “Bononun ne olduğunu öğrendim” dedi. Bu espriyi sahnelerinde kullandı.

Tevfik BİLGE'ye satılan üç hisse.

Bono ile O'da üç hisse aldı sevinçliydi. Gizlice bir şeyi öğrenmek istiyordu. Müteahhit Orhan YAVUZ'u kenara çekip, “Sizden bir şeyin doğrusunu rica edeceğim. Göltaş'tan üç hisse senedi aldım. Bunlar dul ablamın geçimine kâfi gelir dedim. Doğru mu? Ne dersiniz.”

Bu fabrika pulsuz kâğıtla yapıldı. Umumi heyette bir ortak “Bu fabrika pulsuz kâğıtla yapıldı” dedi. Ve devamla “Çünkü ben hissemi bono vererek aldım. Bononun pul parasını istediler. Onu da vermedim. İşte o pulsuz kâğıt dediğim bunlardı.”

12 Mart 1971 muhtırası ve bir bankanın telaşı.

Yatırım kredisi kullandığımız bir bankanın Şube Müdürü, ihtilalle alacaklarının tamamını muaccel hale getirip, pazar günü Isparta Noterini ve merkezden çağırdığı avukatlarını montaj sahasına getirip tespit yaptırıyor. Sonradan bu banka Göltaş'tan Alüminyum Tesisleri yapımı için peşin para ve aracı ricası ile çimento aldı.

Dükkanını kapatıp kaçan tüccar rredisini kullanmamıza önce müsaade eden Konyalı Hakkı senetler kendisine gelinceye kadar dükkanını kapatıp ayrıldı.

Bir eski Milletvekili ağlıyordu. (1973)

Demokrat Parti 1950-1960 dönemleri Antalya Milletvekili Dr. Burhanettin ONAT açılış ilk Umumi Heyetinde (1974) “Ben ihtiyarım. Sıcakta araba ile geldim. Ama bu eserlere yürüyerek dahi gelirim” demiştir.

T. Sanayi Kalkınma Bankası Genel Müdürü

Reşit EGELİ ile sohbet.

Projeye Sanayi Kalkınma Bankası menfi rapor verdi. Yapamazsanız...! 1973 Temmuz'unda bir torba çimentoyu İstanbul'a götürdüm. Egeli'nin muavini Baha Bey'in oda kapısına koymak istediğimi Egeli'ye söyledim. Oda "Yapma kalbi var, ölür" dedi. Ve ilave etti. "Evet, biz banka olarak çimento sektöründe atladık."

İhtilalle beraber bir sandık çivi parasını acele telefonla isteyen tüccar.

GÖLTAŞ inşaatına mal veren çeşitli esnafımız var. Bir sandık çivi faturası için 13 Mart 1971'de telefon ediyor. "Benim faturamı ödeyiniz" diye. Korku!

20.000 Liralık Kamil SINAV hissesi - 1990'da bir araba aldı.

Kamil SINAV Denizli'li. Yahya DEMİREL'i "Paşa Dayı" olarak tanır. Kamil SINAV Şevket DEMİREL'e şunu anlatır (1990); "Ben 1972'de 20.000 TL'lik Göltaş hisse senedi aldım. Benim üç çocuğum vardı. Bu 20.000 lira ile bunlara iş olarak ne yapabilirim, yetmez diye düşünürken Göltaş hisseleri satılmaya başladı. Göltaş yapırsa buraya Şevket DEMİREL'in babası Paşa Dayı vasıtası ile üç çocuğumu sokarım. İş bulmuş olurum. İş sıkıntım kalmaz dedim. Fakat şimdi üç çocuğumuzun üçünün de işi var. Onun için bu hisseleri satıp kendime bir araba alacağım."

Şevket DEMİREL "Peki Kamil rayice bakalım" deyince, Kamil "Ben rayiç filan bilmem. Benim bu hisselerimi alın. 21 Milyona bir araba buldum, onu alacağım." İsteğine evet dendi ve Kamil SINAV arabayı aldı.

Unutulmayan iyilik 15 sene sonra dile getirildi.

12.07.1991 Cuma günü 1990 yılı temettüsünü almaya gelen ortağımız Elmalı'lı Osman Çınar, Şevket Demirel ile sohbetinde şunları söyledi, "Fabrikanızdan memnunuz. Ayrıca 1976'da bana bir iyiliğiniz var, unutamam. Karaborsa çimento satılırken, kimseden çimento alamadım. Size başvurdum. Siz hemen verdiniz. Antalya'daki evimi yaptım."

Kurucu bir ortakten naklen:

1969 Uşak'ta bono ile Emlak Kredi Bankası'ndan hisse senedi sattık. Arabalarımızın dönüşte benzin parası olacak kadar dahi peşinat alamadık. Sanayi hisse senetleri Türkiye'de de çağdaş karakterini almaya başladı. Buna güzel bir misal veriyoruz. Tostyalı ortağımız H.İbrahim ATAÇI 1970 yılında 3 adet 15.000.-TL'lik Göltaş hisse senedine sahipti. Bu miktar aldığı bedelsiz hisse senetleri ile 2.100.000.-TL oldu. Ortağımız 14.12.1993 tarihli mektubunda şöyle diyor:

"Göltaş Fabrikasından 1970 yılında o zaman üç hisse senedi almıştım Her sene fabrikadan verdiğiniz kâr ve Bağ-Kur'dan ayda aldığım 800 lira ile geçinip gidiyordum." temettüsü olarak aylık 875.000 TL'ye tekabül eden 10.500.000.-TL alacak. Demek ki ufak bir tasarruf emekliliğini ikiye katlıyor. İşte çağdaş karakter dediğimiz budur.

Hem makul temettü, hem hissenin borsalarda değer kazanması; hem istenilen zamanda paraya dönüştürülebilmesi...

Türkiye buna giderek sanayisinin finansmanını bulabilir. Yastık altına, kasaya konan altın temettü vermez. Bankaya konan döviz veya para enflasyonu karşılar. Rant vermez. RANT SANAYİDEDİR.

Kriz yılı 1994

1994 kriz yılı olmasına rağmen Göltaş büyümeye devam ediyor. Modernizasyona giriyor. Bundan ortaklarımız da zevk duyuyor.

Hisse Senedi Fiyatı ve Dinar zelzelesi

İbrahim Bey- Şevket Bey Allah sizden razı olsun Göltaş kâğıtlarından iyi para kazandık. (20 Aralık 1995)

Şevket Demirel- Nasıl kazandınız?

İbrahim Bey- Biz Ekim/95'de olan Dinar zelzelesi sonrası Göltaş kâğıdı (Hisse Senedi) aldık. 13.000.-TL'den aldık, 17.500.-TL'den sattık, bizde ekmeğimizi aldık.

Şevket Demirel- Demek bu sene yüksek satış olacağını düşündünüz.

İbrahim Bey- Evet koca kaza ne ile yapılacak? Elbette Göltaş Çimentosu ile olacak.

Not: Bu işi yapan İbrahim Bey bir mütekaiddir. Banka yerine borsada parasına para kazandırmak istiyor. Evet Borsa ile ufak tasarruflar sanayiye faydalı olmaya başladı.

1996 - Kader Anlayışı

1995 yılındaki zelzelede yok olan Dinar İlçesi, 1996'da Göltaş çimento ve hazır betonu ile yeniden yapıldı. Devlet yapıları ve özel sektör yapıları artık % 6,4 şiddetli (richter ölçekli) zelzelede yıkılmaz kanaatini vatandaşımız da kabul etti. Anadolu yeni malzemeyi de öğrendi. KADER ANLAYIŞI böylece 30 Ekim 1996'da değişti.

Not: Buradaki özel-tüzel kişilere karşı hiç bir teşhir kastımız yoktur. Müspet veya menfi bakanlara teşekkür ederiz. Bizim kastımız "Hangi şartlarda sanayi doğuyor" onu tespittir.

1998- Halıcı Mehmet Başdoğan - Adana

1971 senesinde bana ısrarla bono ile Göltaş hisse senedi satmıştınız. O zaman Isparta halısının metre karesi 75.-TL idi. Beş balya halı karşılığı aldığım hisse senedi bana bir kamyon halı aldırıyor. Avuç dolusu temettü alıyoruz, Allah razı olsun. Keşke daha çok aldırıydınız.

1999 - 5.000'lik Bono ile Ortak Olan Araştırmacı

1969 yılında kimyager Mehmet Orhan ve arkadaşları T. Çimento Sanayi A.Ş.'nin bize yardım olarak fabrikanın yerini tespiti geldiler. İki uygun yer tespit oldu. Şimdiki yer ve Gönen'in batısındaki Alaman Tepesi, Tam bu esnada takviye olarak Necati Nemutlu (Çim. San. Genel Müdürü oldu) geldi. Çamur içinde Nemutlu şimdiki arazide

dolaşırken ben geldim. O'nu çamurdan çekerken ayakkabıları çamurda kaldı. Bir düğüne götürüp ayakkabılarını temizleyip karnını doyurdum.

Ticaret odasında büroda çalışırken, ben iki adet bono, iki adet 5.000 Liralık hisse taahhüt makbuzu çıkardım. Nemutlu bedava zannederek almadı. Mehmet Orhan aldı. Bonoyu da imzaladı. Bir sene vadeli bu bono ödeme ihbarı Mehmet Orhan'a gelince olayı unutmuş şaşkınlıkla bonoyu ödemiş.

Bir Birlik kokteylinde bu hatıratı Necati Nemutlu nakletmiştir. (23.02.2000-Ankara)

2000-Dünya Gazetesinden

GÖLLER BÖLGESİ ÇİMENTO SAN. TİC. A.Ş. ISPARTA
Yayın Grubumuz tarafından yaptırılan araştırmaya göre 2000 yılı içinde yaptığınız çalışmalarla iliniz ekonomisine büyük katkıda bulunduğunuz üretim ve istihdam alanlarında yeni olanaklar yarattığınız ve bunun sonucu en başarılı şirket tanımını elde ettiğiniz saptanmıştır. Sizleri kutlar, başarılarınızın sürekli olmasını dileriz.

Saygılarımızla,

Nezih Demirkent
Yön. Kur. Başkanı

Osman Arolat
Genel Yayın Md.

Kriz Yılı 2001

Bu köşemize sanayi destanı yazamıyoruz. Zira Türkiye 2001 yılında büyük bir devalüasyonla karşı karşıya kalmıştır. Bir Dolar 671.765 TL'den yılsonunda 1.439.657 TL'ye yükselmiş, yani %114 devalüe olmuştur. Milli gelirdeki büyüme -%10 olmuştur. Üretim- Tüketim dengesi bozulmuştur. Türkiye'nin bundan kurtuluş yolu; TASARRUF - ÜRETİM ve GÜVENDİR.

Göltaş Enerji

Göltaş 2002 yılında Eşen II hidroelektrik santralini işletmeye aldı. Bu eserin kredilerle beraber yapım değeri, Göltaş'ın borsa değeri kadardır. Böylece Göltaş kendini ikiye katladı demektir.

2003 Sermayenin Tabana Yayılması

22 Mart 2004 İzmir Alsancak'ta Göltaş'ın 1970 ortaklarından Konakta Nazak Terlikçi Firmasının sahibi Ömer Bey'le karşılaştım. Şevket Bey, Ben krizde battım. Hisse senetlerimde gitti. Ama şimdi paramla Göltaş hisse senedi almak istiyorum dedi. Bende, hisse senetleri borsada var, alabilirsin dedim. Hayır Ben Göltaş hisse senedi istiyorum zira Siz her sene temettü veriyorsunuz. Benim Göltaş hisse senetlerim elden çıkmasa idi bunlar Beni besleyecekti, Genel Kurul'a geleyim mi dedi. "Gel , Sana Göltaş hisse senedi temin edelim" dedim. Göltaş'ın gücünü görmek ve sermayenin tabana yayılmasının seslerini duymaktan bir kere daha zevk aldım.

2004 Yılı - Yastık Altındaki GÖLTAŞ Hisse

Senedinin Hüneri:

Ortak bir dükkana sahip oldu. Sermayesi yoktu. Kiraya vermek istiyordu. Ama kendisi de çalışmak, üretici olmak istiyordu. Derken aklına yastık altındaki Göltaş Hisse senetleri geldi. Bunları zarfla getirdi. Sayısını da bilmiyordu. Zira yıllar önce ufak bir kuruluşunu buna bağlamıştı. Bunları satıp, çimento sermayesi yapacak, dükkani çalıştıracaktı. Hisse senetlerin bir kısmının temettüleri dahi alınmamıştı. Borsa değeri ile satışı yapıldı. Çimentoculuğa başladı.

Hayırlı olsun, Tasarruf ve Göltaş Hisse senetlerinin kara gün dostu olduğunu, ortak da teşekkürle anladı. Sizde unutulmuş Hisse Senetlerinize bakın. Temettülerini alınız.

2005 GÖLTAŞ-TMSF Bir Ekonomik Hata

2006 TMSF Bir Ekonomik Hata

2007 TMSF Bir Ekonomik Hata

2008 TMSF-GÖLTAŞ Aydınliğa Çıkış

Ekonomik hatanın davası kazanıldı ve şirketlerin yeni yönetimi sahiplerine iade edildi.

2009 GÖLTAŞ: Şirketin Sağliğa Kavuşması

TMSF döneminden kalan yıpranmaların süratle tedavisine çalışıldı ve şirketlerimiz en kısa zamanda eski gücüyle çalışma imkanına kavuşacaktır.

2009 yılı dünyada ve Türkiye'de krizin devam ettiği bir yıldır. Yine aynı yıl, bir başka kriz de; bir komşu rakibin Türkiye, bölge tüketiminin boyutlarını çok aşan yeni bir yatırımı faaliyete geçirmesi olmuştur.

Sanayicinin görevi, her türlü kriz ve darboğazı geçme başarısında bulunmaktır.